



## **REGIONE SICILIANA**

*Assessorato regionale dell'Istruzione e della Formazione Professionale*

*Dipartimento regionale dell'Istruzione e della Formazione Professionale*

# **RAPPORTO ANNUALE DI ESECUZIONE ANNUALITÀ 2012**

## **PROGRAMMA OPERATIVO REGIONALE SICILIA FSE, 2007-2013**

*Decisione CE C (2012) 8683 del 27 novembre 2012  
recante modifica della Decisione CE C (2007) 6722*



## INDICE

<b>NOTA SINTETICA.....</b>	<b>1</b>
<b>1. IDENTIFICAZIONE.....</b>	<b>10</b>
<b>2 QUADRO D'INSIEME DELL'ATTUAZIONE DEL PROGRAMMA OPERATIVO.....</b>	<b>11</b>
2. RISULTATI E ANALISI DEI PROGRESSI .....	11
2.1.BIS INFORMAZIONI SUGLI STRUMENTI DI INGEGNERIA FINANZIARIA DEFINITI ALL'ART. 44 DEL REGOLAMENTO	
GENERALE.....	11
2.1.1 <i>Informazioni sui progressi materiali del programma operativo</i> .....	13
2.1.2 <i>Informazioni finanziarie</i> .....	27
2.1.3 <i>Informazioni sulla ripartizione relativa all'uso dei Fondi</i> .....	29
2.1.4 <i>Sostegno ripartito per gruppo di destinatari</i> .....	38
2.1.5 <i>Sostegno restituito o riutilizzato</i> .....	40
2.1.6 <i>Beneficiari dei finanziamenti FSE</i> .....	40
2.1.7 <i>Analisi qualitativa</i> .....	43
2.2. INFORMAZIONI SUL RISPETTO DEL DIRITTO COMUNITARIO.....	51
2.3 .PROBLEMI SIGNIFICATIVI INCONTRATI E MISURE PRESE PER RISOLVERLI .....	51
2.4 MODIFICHE NELL'AMBITO DELL'ATTUAZIONE DEL PROGRAMMA OPERATIVO .....	54
2.5 MODIFICHE SOSTANZIALI A NORMA DELL'ARTICOLO 57 DEL REGOLAMENTO (CE) N. 1083/06 .....	57
2.6 COMPLEMENTARITÀ CON ALTRI STRUMENTI.....	57
2.7 SORVEGLIANZA E VALUTAZIONE.....	58
2.7.1 <i>Orientamenti per la valutazione e il monitoraggio</i> .....	58
2.7.2 <i>Il sistema di gestione e controllo</i> .....	61
<b>3. ATTUAZIONE IN BASE ALLE PRIORITÀ.....</b>	<b>63</b>
3.1 ASSE I – ADATTABILITÀ.....	63
3.1.1 <i>Conseguimento degli obiettivi e analisi dei progressi</i> .....	63
3.1.2 <i>Analisi qualitativa</i> .....	73
3.1.3 <i>Problemi significativi incontrati e misure prese per risolverli</i> .....	75
3.2 ASSE II OCCUPABILITÀ .....	76
3.2.1 <i>Conseguimento degli obiettivi e analisi dei progressi</i> .....	76
3.2.2 <i>Analisi qualitativa</i> .....	85
3.2.3 <i>Problemi significativi incontrati e misure prese per risolverli</i> .....	92
3.3 ASSE III INCLUSIONE SOCIALE.....	93
3.3.1 <i>Conseguimento degli obiettivi e analisi dei progressi</i> .....	93
3.3.2 <i>Analisi qualitativa</i> .....	97
3.3.3 <i>Problemi significativi incontrati e misure prese per risolverli</i> .....	99

3.4.	ASSE IV CAPITALE UMANO .....	100
	3.4.1 <i>Conseguimento degli obiettivi e analisi dei progressi</i> .....	100
	3.4.2 <i>Analisi qualitativa</i> .....	113
	3.4.3 <i>Problemi significativi incontrati e misure prese per risolverli</i> .....	119
3.5.	ASSE V TRANSNAZIONALITÀ E INTERREGIONALITÀ .....	120
	3.5.1 <i>Conseguimento degli obiettivi e analisi dei progressi</i> .....	120
	3.5.2 <i>Analisi qualitativa</i> .....	124
	3.5.3 <i>Problemi significativi incontrati e misure prese per risolverli</i> .....	125
3.6	ASSE VI ASSISTENZA TECNICA .....	126
	3.6.1 <i>Conseguimento degli obiettivi e analisi dei progressi</i> .....	126
	3.6.2 <i>Analisi qualitativa</i> .....	127
	3.6.3 <i>Problemi significativi incontrati e misure prese per risolverli</i> .....	128
3.7.	ASSE VII CAPACITÀ ISTITUZIONALE.....	129
	3.7.1 <i>Conseguimento degli obiettivi e analisi dei progressi</i> .....	129
	3.7.2 <i>Analisi Qualitativa</i> .....	134
	3.7.3 <i>Problemi significativi incontrati e misure prese per risolverli</i> .....	136
<b>4.</b>	<b>COERENZA E CONCENTRAZIONE.....</b>	<b>137</b>
<b>5.</b>	<b>ASSISTENZA TECNICA .....</b>	<b>145</b>
<b>6.</b>	<b>INFORMAZIONE E PUBBLICITÀ.....</b>	<b>146</b>
6.1	CONTENUTI E AVANZAMENTO DEL PIANO DI COMUNICAZIONE: LE AZIONI REALIZZATE NELL'ANNO 2012.....	146

## NOTA SINTETICA

Il 2012 coincide con l'approvazione da parte della Commissione Europea (Decisione CE C (2012) 8683 del 27 novembre 2012 della riprogrammazione sostanziale del Programma Operativo FSE 2007-2013 Obiettivo Convergenza della Regione Siciliana (POR FSE d'ora in poi): una riprogrammazione che si è sostanziata in una rimodulazione delle risorse a favore di quegli Assi prioritari del Programma in cui si concentra il maggiore fabbisogno di domanda<sup>1</sup> ed in una riduzione dell'importo di cofinanziamento nazionale per un ammontare complessivo pari a € 452.000.000<sup>2</sup>. Si tratta di una scelta che la Regione ha proposto, d'intesa con le Autorità nazionali, la Commissione Europea e le parti economiche e sociali, nella finalità di potere fare riferimento a risorse finanziarie che, gestibili al di fuori dei limiti temporali di spesa previsti dal regolamento del FSE, potevano essere concentrate a favore di una azione di forte contrasto alla crescente disoccupazione ed inattività dei giovani siciliani. Un indirizzo che ha trovato sintesi ed espressione in uno specifico Piano di intervento, denominato Piano straordinario per l'occupazione opportunità giovani. Questo Piano, collocato nell'ambito del Piano di Azione e Coesione del Ministro della Coesione, rappresenta lo strumento attraverso cui la Regione intende agire per rafforzare l'occupabilità della componente giovane della popolazione siciliana secondo una modalità attenta a ricercare integrazione e sinergia con quanto già condotto dal FSE e sulla base delle stesse regole di pianificazione, gestione e controllo di questo Fondo.

Il 2012 è anche l'anno in cui si registra l'entrata a pieno regime di due operazioni di importo particolarmente rilevante, rappresentate nominativamente da:

seconda, terza e quarta annualità dei percorsi del secondo ciclo di istruzione e formazione professionale<sup>3</sup> attraverso cui consentire a giovani in obbligo, che hanno optato per il sistema di istruzione e formazione professionale, di conseguire una qualifica professionale corrispondente al Quadro Europeo delle Qualifiche (EQF);

corsi di formazione professionale rispettivamente per:

- il rafforzamento dell'occupabilità dei giovani di età superiore ai 18 anni;
- la riqualificazione e acquisizione di nuove competenze da parte della popolazione adulta (formazione permanente);
- l'inserimento socio lavorativo dei soggetti in condizione di relativo svantaggio (in particolare disabili, detenuti ed ex detenuti, immigrati).

Si tratta di operazioni, che come si è già avuto modo di evidenziare nel RAE 2011, sono espressione di un processo concertativo condotto dall'Amministrazione con i principali stakeholder del sistema, e che ha trovato definizione e sintesi per quanto riguarda i percorsi di istruzione e formazione professionale (IeFP), nell'Avviso 19 e per i percorsi relativi alla formazione professionale rivolti alla popolazione con età superiore ai 18 anni e alle categorie svantaggiate, nell'Avviso 20. Per quest'ultimo si è ricorso a tabelle di costi standard, il che ha comportato modalità di gestione e controllo del tutto innovative rispetto alla prassi sino ad allora implementata dalla Regione per le operazioni del FSE.

L'avvenuta riprogrammazione del POR FSE, e l'entrata a regime dei due Avvisi suddetti, nel delineare un percorso relativamente certo di intervento per il rimanente periodo di attuazione del Programma, hanno contribuito a porre in relativa messa in sicurezza il POR FSE rispetto ai rischi di disimpegno automatico non solo del 2012 ma anche delle successive annualità .

In termini di orientamenti strategici perseguiti dal programma nel corso del 2012 si rileva come essi, in sostanziale continuità con quanto avviato negli anni precedenti per contrastare gli effetti prodotti dalla crisi del

---

<sup>1</sup> In base al criterio della concentrazione dei fabbisogni la nuova articolazione del programma si caratterizza da un lato per l'accentuazione del peso percentuale complessivo dell'Asse Capitale Umano e, in misura limitata, dell'Asse Inclusion Sociale dall'altro per una riduzione del peso percentuale dei rimanenti Assi.

<sup>2</sup> Il taglio del cofinanziamento nazionale ha comportato una modifica delle quote originali di finanziamento comunitario e nazionali del Programma secondo le seguenti percentuali: 63,85% (invece del 50%) per il FSE, 23,4% (invece del 40%) per il Fondo di Rotazione e 12,8% (invece del 10%) per i fondi a carico del Bilancio Regionale.

<sup>3</sup> Il riferimento è alla disciplina prevista dal D.Igs. n. 226/2005 e dall'art. 64 D.L. n. 112/2008, convertito con modificazioni dalla L. n. 133/2008, e dei relativi regolamenti attuativi concernenti i licei, gli istituti professionali e tecnici, registrati alla Corte dei Conti in data 01 giugno 2010 e pubblicati sulla G.U. n. 137 del 15 giugno 2010.

2009, si siano caratterizzati per l'implementazione di una insieme di interventi specificatamente volti ad impattare su quei target di popolazione per i quali si registrano livelli di relativo maggiore disagio occupazionale e sociale come i giovani, le donne, i disoccupati adulti, i disabili, e tutti coloro che si trovano in condizione di relativo svantaggio. Per quanto attiene, in particolare, ai giovani nel corso del 2012 si consolida si amplia l'azione avviata a contrasto della lotta alla dispersione e all'abbandono scolastico attraverso lo sviluppo dell'interculturalità; il rafforzamento dell'integrazione tra i sistemi di istruzione, di formazione e del lavoro; il miglioramento qualitativo nell'insegnamento dei saperi e delle competenze fondamentali (quali l'italiano, le matematiche e lingue straniere). Una priorità di azione che la Regione ha condotto grazie anche al rafforzamento del ruolo dell'Organismo Intermedio Ministero dell'Istruzione nell'attuazione del programma, ed dalla collocazione degli interventi realizzati da questo Organismo nell'ambito del Piano di Azione e Coesione. Rispetto all'azione di contrasto alle eccedenze occupazionali prodotte dalla crisi si è data continuità agli interventi rivolti ai lavoratori in cassa integrazione e/o in mobilità in deroga, e attraverso anche la mobilitazione ed il coinvolgimento dei Comuni, si sono avviate una serie di attività di contrasto e prevenzione ai rischi di nuove povertà.

Operazioni avviate ed attuate che in termini di avanzamento finanziario (cfr. Tabella a) comportano un livello di impegni che al 31 dicembre 2012, ha raggiunto circa il 95% delle risorse disponibili del Programma ed un livello di spesa certificata pari a circa il 37%, un dato quest'ultimo significativamente cresciuto rispetto all'anno precedente ma che indubbiamente dovrà registrare un'ulteriore accelerazione per assicurare, entro il prossimo triennio ancora disponibile, il totale assorbimento delle risorse del programma.

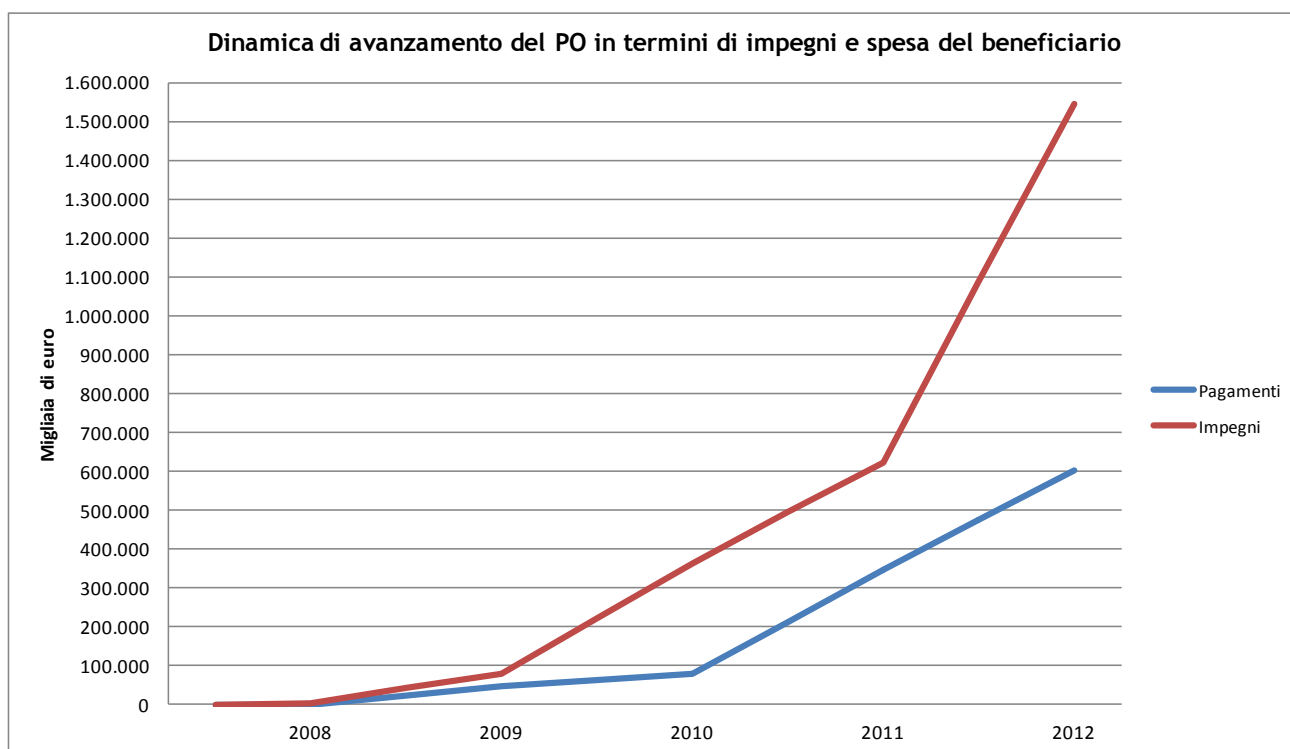
**Tabella a) Sintesi degli avanzamenti finanziari del POR FSE al 31/12/2012**

Asse	Programmazione totale	Impegni*	Pagamenti**	Spese totali certificate***	Capacità di impegno	Efficienza realizzativa	Capacità di certificazione
	A	B	C	D	B/A	C/A	D/A
Asse I - Adattabilità	35.288.058,86	5.140.000,00	661.157,02	661.157,02	14,57%	1,87%	1,87%
Asse II - Occupabilità	741.992.104,48	790.249.582,29	286.337.310,86	246.652.974,44	106,50%	38,59%	33,24%
Asse III - Inclusione sociale	120.000.000,00	122.237.743,34	44.653.993,62	43.757.488,80	101,86%	37,21%	36,46%
Asse IV - Capitale Umano	644.837.663,04	573.262.221,86	334.954.023,78	293.852.811,50	88,90%	51,94%	45,57%
Asse V - Transnazionalità e interregionalità	21.891.752,00	200.000,00	200.000,00	-	0,91%	0,91%	0,00%
Asse VI - Assistenza tecnica	48.000.000,00	39.974.041,94	17.350.617,12	16.119.647,85	83,28%	36,15%	33,58%
Asse VII - Capacità Istituzionale	20.298.719,14	16.337.241,27	1.868.752,45	847.001,24	80,48%	9,21%	4,17%
<b>TOTALE</b>	<b>1.632.308.297,52</b>	<b>1.547.400.830,70</b>	<b>686.025.854,85</b>	<b>601.891.080,85</b>	<b>94,80%</b>	<b>42,03%</b>	<b>36,87%</b>

*Impegni: impegni giuridicamente vincolanti; \*\* Pagamenti: Spese effettivamente sostenute dai beneficiari; \*\*\*Spese totali certificate: importo totale delle spese ammissibili certificate sostenute dai beneficiari*

Per apprezzare gli andamenti di crescita dei dati finanziari si sono normalizzati i valori di impegno e di spesa registrati sino al 2011 rispetto all'ammontare di disponibilità del POR FSE, così come risulta dalla ri programmazione. Il grafico 1, ne riporta gli andamenti, confermando i trend di crescita registrati nel 2011.

Grafico n.1



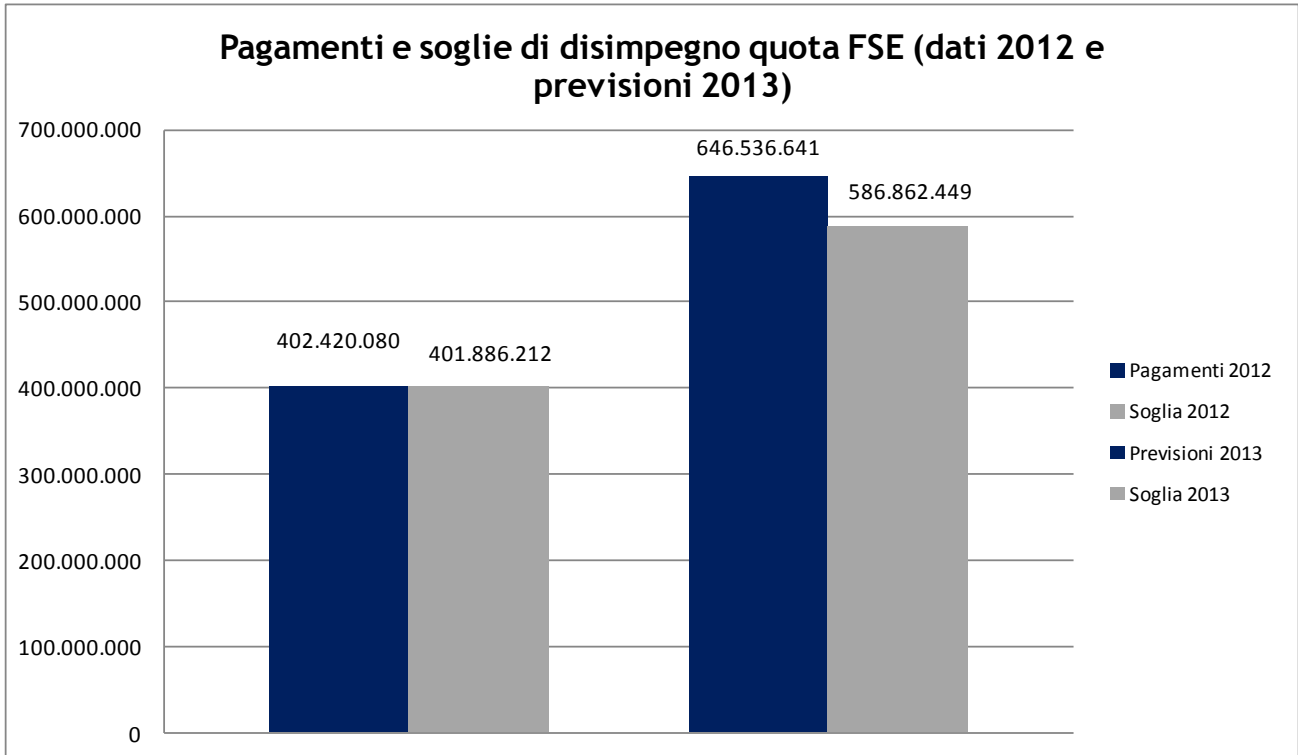
Dalla lettura di questi andamenti si conferma la crescita della certificazione espressione del raggiungimento di una fase a pieno regime delle operazioni avviati a valere degli avvisi promossi nel corso nel corso degli anni precedenti, e della sperimentazione delle tabelle di costo standard<sup>4</sup>. Spesa che sarebbe potuta risultare ancora maggiore se non fosse stata limitata dai tetti di spesa posti dal Patto interno di stabilità.

Il livello di certificazione complessivo raggiunto (quota comunitaria e quota nazionale) di € 601.891.080,85, di cui 402.420.080,18 rappresentata dal FSE, ha consentito per un ammontare pari a € 533.868,38 il superamento della soglia prevista nel 2012 per il disimpegno automatico, che si ricorda era di € 401.886.211,80. Inoltre gli andamenti di spesa registrati nel corso del primo semestre del 2013 e le caratteristiche e tipologia di interventi messi in campo per questa fase conclusiva della programmazione, consentono di esprimere una sostanziale fiducia rispetto alla possibilità di conseguire i target di spesa fissati per il 2013 dal Ministero dello Sviluppo Economico ed approvati dal Comitato Nazionale per il Coordinamento e la Sorveglianza delle Politiche Unitarie che, per tenere conto dell'anticipazione ricevuta ad inizio programmazione prescritto dall'articolo 82 Regolamento (CE) 1083/06, risultano più elevati.

---

<sup>4</sup> Queste tabelle sono state messe a punto dall'AdG in base a quanto previsto dall'articolo 11, paragrafo 3, lettera b), del regolamento (CE) n. 1081/2006 come modificato dall'articolo 1 del regolamento (CE) n. 396/2009,

Grafico n. 2



L'attuazione del programma, non si può comunque sottovalutare, presenta un andamento sbilanciato con i tre Assi più rilevanti in termini di risorse ad essi assegnate, nominativamente il II "Occupabilità, il III "Inclusione sociale" ed il IV "Capitale umano" per i quali si registrano impegni che nel caso del II e del III superano le disponibilità programmate per l'intero settennio e con i due Assi, nominativamente il I Adattabilità ed il V Transnazionalità e interregionalità, per i quali, pur a fronte di disponibilità finanziarie relativamente contenute, gli impegni assunti sono invece estremamente bassi. In un'analisi di prospettiva, va comunque evidenziato che sulla base sia dell'esperienza delle precedenti programmazioni e sia delle risultanze dei controlli della spesa sinora realizzati, è verosimile che le spese che saranno certificate con riferimento alle operazioni degli assi II e III, risulteranno a fine programmazione nei limiti delle risorse disponibili da programma a valere su questi due Assi. Considerato il tempo residuo di vigenza della programmazione, per quanto riguarda invece l'asse V, pur a fronte dell'avvio entro il corrente anno di una serie di iniziative programmatiche specifiche, la possibilità di attivare un flusso di spesa sufficiente ad assicurare l'assorbimento totale delle risorse al momento ancora disponibili risulta comunque incerto. Per contro nel caso dell'Asse I, pur a fronte di livelli di impegno, come si è detto ancora limitati, vi sono però ampi margini di recupero conseguibili attraverso la possibilità di dare continuità ad interventi particolarmente performanti che, pur presentando caratteristiche che ne consentivano l'imputazione anche su questo Asse, sino a fine 2012 sono stati imputati sugli Assi II e IV. E' il caso ad esempio dei lavoratori in cassa integrazione, inclusa quella in deroga, e alcuni degli interventi che ricadono sotto l'ambito della formazione permanente. Rispetto all'Asse VII la problematica che emerge dai dati riportati nella Tabella a) riguarda i ritardi registrati nella certificazione di spesa. Le iniziative messe in campo per questo Asse, consentono comunque di esprimere un moderato ottimismo in merito alla possibilità, già a partire dal 2013, di una accelerazione particolarmente significativa della spesa di entità tale da contenere il rischio di mancato utilizzo delle risorse programmate per questo Asse.

Con riferimento all'attuazione fisica, i destinatari delle operazioni attuate ed avviate nel corso del 2012 sono stati complessivamente oltre 320.000, il che ha portato il numero totale di coloro che a vario titolo sono stati interessati dalle attività del programma dal suo avvio ad oltre 770.672 erano (449.937 a fine 2011).

I giovani nella fascia di età 15-24 anni si confermano il target di popolazione maggiormente interessato dal programma, sono infatti oltre 423.057 i giovani (pari al 54,9% dei destinatari totali) che a diverso titolo sono stati complessivamente coinvolti dagli interventi nel sessennio di programmazione sinora attuato. Se ci si riferisce al solo 2012, pur rappresentando in termini assoluti una entità particolarmente elevata (circa 146.000

che equivale al 46% dei destinatari totali), vengono, sebbene di poco, superati dai destinatari adulti (circa 150.000) il che è spiegato dalla conclusione di diversi progetti destinati alla scuola avviati nel 2009. Sia in termini di dato cumulato dall'avvio della programmazione a fine 2012, sia con riferimento al solo 2012, sono le donne a costituire il target di destinatari più consistente rappresentando rispettivamente il 51% ed il 52% del totale. Limitato il numero di destinatari immigrati, poco meno del 3% del totale cumulato: un risultato comunque che trova motivazione nella caratteristica di "passaggio" che qualifica i flussi immigratori in Sicilia. In termini di caratteristiche dei destinatari si rileva che circa il 64% del totale ha un basso titolo di studio (la sola licenza media), mentre i laureati coinvolti sono stati pari al 4% del totale. Con riferimento invece alla posizione lavorativa, l'intervento del PO, in coerenza con le aree di relativo maggiore bisogno espresse dal contesto economico sociale siciliano, ha visto largamente interessata la popolazione giovane in età lavorativa inattiva che né studia né lavora (i cosiddetti NEET) seguita dagli inattivi in quanto studenti, e quindi dagli inoccupati e dai disoccupati. Molto contenuto si conferma il coinvolgimento dei lavoratori occupati non collocati in cassa integrazione, il che, si evidenzia, è comunque un segnale della crisi che ha colpito pesantemente il settore produttivo dell'isola incentivando comportamenti difensivi rispetto invece a modalità pro attive d'investimento ed innovazione.

*Grafico n. 3*

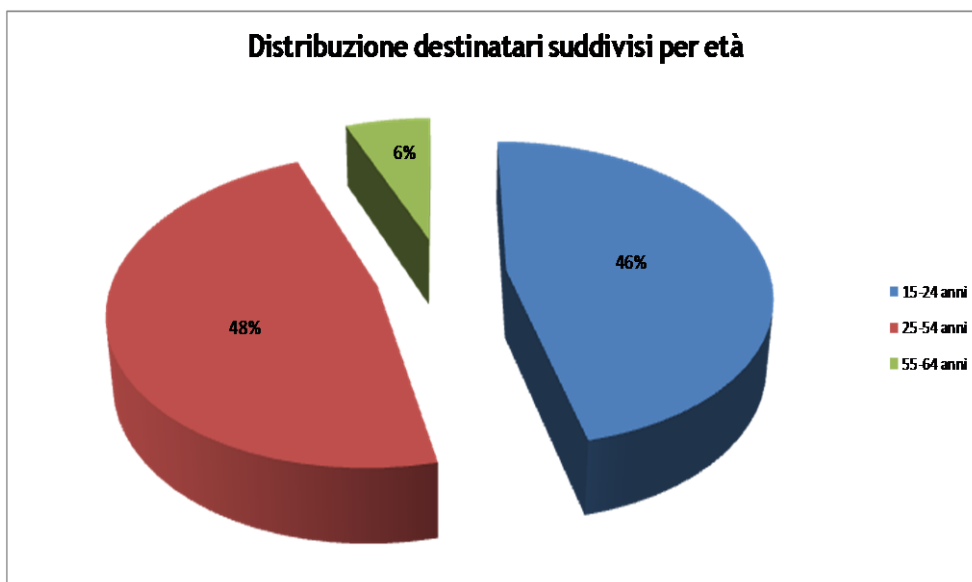




Grafico n. 4

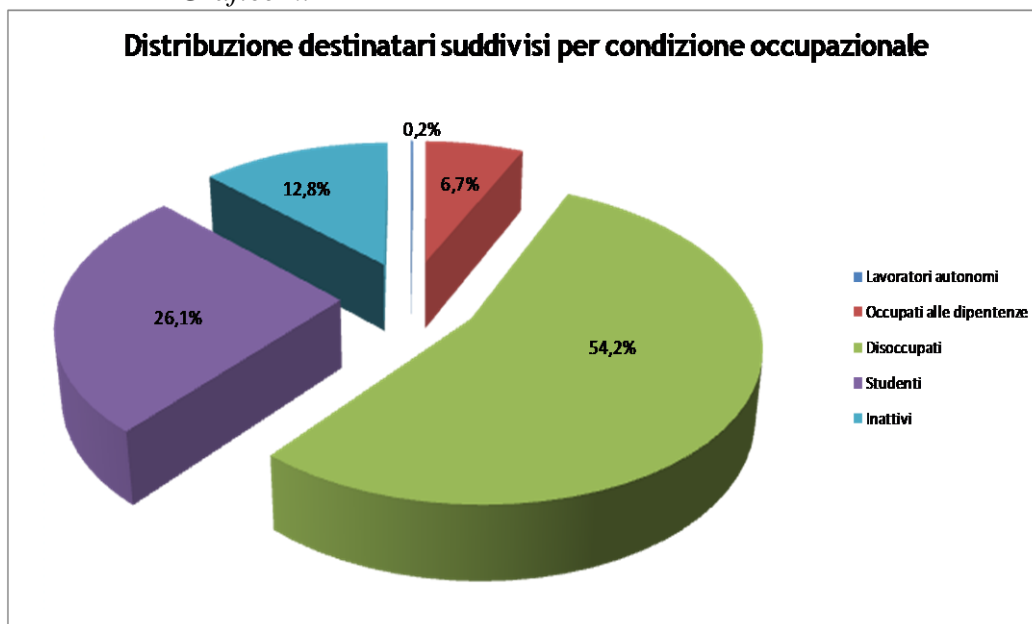
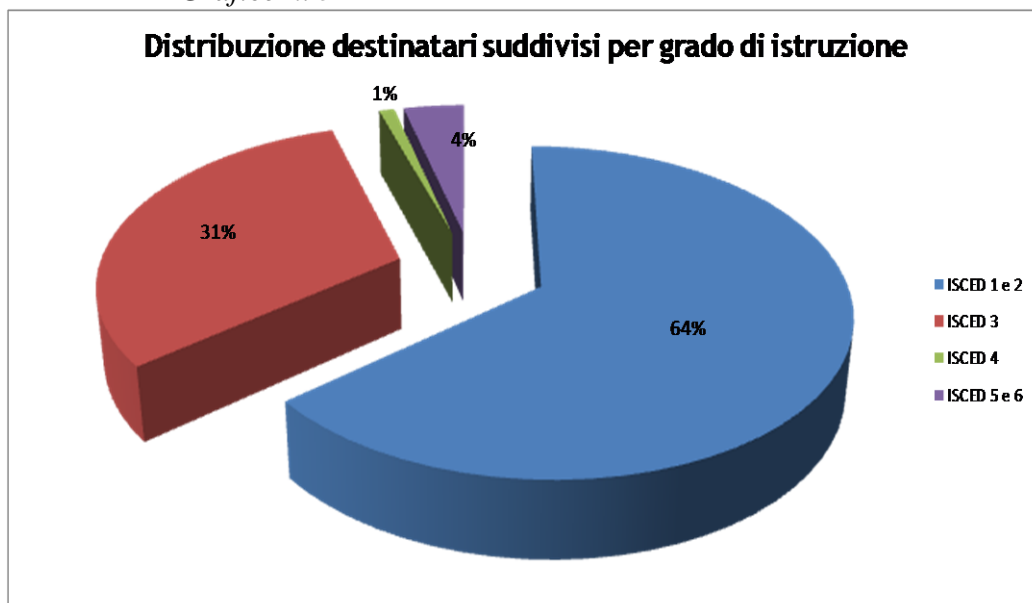


Grafico n. 5



Nel complesso, comunque, i risultati conseguiti dalle operazioni sinora attuate a valere sul PO, prospettano un quadro del tutto lusinghiero rispetto alle difficoltà incontrate nelle fasi iniziali di avvio ed alle complessità delle condizioni di contesto in cui il Programma si è trovato ad operare, il che alimenta un relativo ottimismo rispetto alla possibilità, non solo di chiudere questa programmazione senza particolari difficoltà, ma anche di confrontarsi adeguatamente con le sfide che attendono la Regione nella prossima programmazione del FSE. Di seguito si riporta in sintesi lo stato di attuazione della programmazione rispetto a ciascun Asse del Programma.

### *Asse I – Adattabilità*

Come già anticipato, questo Asse continua a mostrare nel 2012 segnali di difficoltà attuativa così come testimoniato da livelli di impegni e di spesa decisamente contenuti e tali da non avere modificato di fatto la situazione già critica registrata nel 2011. Si tratta verosimilmente di una difficoltà di attuazione che trova origine e spiegazione nell'aggravarsi dell'andamento recessivo dell'economia siciliana del 2012 che tra gli effetti negativi prodotti include anche quello di un sostanziale forte calo degli investimenti da parte delle imprese e quindi delle loro esigenze di intervenire in termini proattivi sulla riqualificazione e adattamento della loro forza lavoro. In sostanziale continuità con gli anni successivi alla crisi del 2009, anche nel 2012, la cifra prevalente del sistema produttivo siciliano è stata purtroppo ancora quella della gestione delle eccedenze di personale, che ha dato vita ad un bacino sempre più ampio di lavoratori che usufruiscono di ammortizzatori sociali nelle loro diverse forme. Questi lavoratori, pur risultando ancora in una condizione di occupazione, sono stati oggetto di politiche di attivazione (attività di orientamento, formazione e collocamento) finanziate sino ora a valere sull'Asse II del programma. In considerazione sia delle caratteristiche dei destinatari sia anche dell'overbooking che si registra per l'Asse II, l'AdG a partire dall'anno in corso (2013) ha iniziato a finanziare le operazioni relative alle politiche di attivazione dei lavoratori che godono di ammortizzatori sociali, nelle loro diverse forme, a valere sull'Asse I. Dati purtroppo i numeri decisamente elevati di potenziali destinatari di queste politiche e l'attivazione su questo specifico ambito d'intervento da parte della Regione del suo organismo in house il CIAPI di Priolo, è verosimile pertanto attendersi livelli di impegni, e quindi di spesa, di entità tale da recuperare entro la chiusura di questa programmazione i ritardi sinora accumulati nell'uso delle risorse disponibili per questo Asse.

### *Asse II – Occupabilità*

Questo Asse ha registrato nel 2012 sia un livello di impegni estremamente significativo, superando del 6% le disponibilità di programmazione previste, sia una crescita importante della spesa, anche se comunque inferiore a quanto gli impegni consentivano di auspicare. Un risultato quest'ultimo che trova probabilmente motivazione nei ritardi di spesa registrati nei primi tre anni della programmazione da imputare soprattutto alle non poche difficoltà incontrate nella fase di selezione delle proposte progettuali presentate dai potenziali beneficiari, il che ha contribuito a dilatare significativamente l'avvio delle operazioni. Rispetto alle tipologie d'intervento attuate, una quota importante riguarda le iniziative formative attivate a valere sull'Avviso Pubblico n. 20/2011 "Percorsi formativi per il rafforzamento dell'occupabilità e dell'adattabilità della forza lavoro siciliana" che hanno da sole concorso a sostenere il 27% della spesa certificata di questo Asse, dando luogo ad un'offerta formativa che composta da 2.129 corsi ha erogato nell'anno 361.793 ore di formazione ed ha registrato la frequenza di oltre 37.000 individui, di cui 2.185 disabili. Nel 2012, si sono inoltre conclusi gran parte dei 228 progetti per l'occupabilità nel settore dell'artigianato implementati a valere sull'Avviso 6/2009. Grazie a questi progetti sono stati formati, sulla base di un percorso largamente fondato sull'esperienza lavorativa, complessivamente di più di 3.000 giovani, molti dei quali, in considerazione delle caratteristiche didattiche adottate, è altamente probabile siano stati assorbiti dalle imprese presso cui hanno svolto il loro tirocinio formativo. Un altro ambito di intervento che, in sostanziale continuità con quanto registrato nel 2011, ha registrato livelli di impegno e di spesa importanti (11,5% del totale della spesa certificata nell'anno 2012) è stato quello delle politiche di attivazione rivolte, in coerenza con quanto indicato nell'accordo Stato –Regioni del novembre 2009, ai lavoratori in cassa integrazione in deroga. Su questo Asse infine incidono anche la quota più significativa delle attività condotte dal MIUR in qualità di Organismo intermedio rientranti nel Piano di Azione e Coesione. Si tratta di iniziative su cui sono state appostate risorse per complessivi 90 mln di euro, di cui circa la totalità è stata impegnata, e che hanno consentito ad oltre 15.500 giovani di acquisire un attestato di conoscenza di una lingua straniera comunitaria.

### *Asse III – Inclusione sociale*

Questo Asse, la cui attuazione è di completa responsabilità del Dipartimento regionale Famiglia e Politiche sociali in qualità di Organismo Intermedio (OI) del POR FSE, registra, come l'Asse II un livello di impegni che ha superato, sebbene solo di poco più dell'1%, le disponibilità finanziarie del programma per questo Asse, ed un livello di spesa che si attesta su oltre il 36%. I progetti avviati nel solo 2012 sono complessivamente pari

a 87 ed i destinatari coinvolti a fine 2012 sono oltre 5.000 con una prevalenza di disabili e soggetti adulti in esecuzione di pena. Come si è già avuto modo di indicare nel RAE 2011, a valere su questo Asse grava il Fondo Jeremie FSE la cui gestione attuativa è stata affidata alla FEI (Fondo Europeo d'Investimento). Questo Fondo, che dispone di un finanziamento di €15.000.000,00, pur a fronte di diverse sollecitazioni da parte dell'AdG e dell'OI, continua a registrare preoccupanti ritardi nelle procedure di attuazione, che ne hanno comportato, anche per il 2012, una condizione di fatto di non erogazione dei finanziamenti nei confronti dei suoi potenziali destinatari finali. L'attività del soggetto gestore, il FEI, nel corso del 2012, si è concentrata esclusivamente sulla selezione dell'intermediario/i finanziari del Fondo stesso le cui proposte sono pervenute a questo soggetto a fine 2011. Questa selezione è durata oltre un anno, e si è conclusa ad inizi marzo 2013 con l'individuazione e sottoscrizione del contratto da parte di Banca popolare Etica e di Confeserfidi. Pertanto, al momento non sembrerebbero esservi più elementi ostativi al funzionamento del fondo, che dovrebbe avviare l'erogazione dei prestiti già nel corso del secondo semestre del 2013. Una tempistica di avvio che, sebbene molto in ritardo rispetto a quanto previsto in fase di creazione del Fondo, dovrebbe comunque risultare compatibile con il pieno utilizzo delle risorse disponibili entro i termini di conclusione della attuale programmazione del FSE. Data la significativa minore accessibilità al credito bancario ordinario prodotta dalla crisi, è infatti largamente verosimile che ai soggetti intermediari di Jeremie perverranno un numero particolarmente elevato di richieste di intervento superiore di certo a quanto stimato in fase di pianificazione operativa del Fondo (2008), quando ancora, per effetto della crisi, le difficoltà finanziarie delle micro imprese non avevano raggiunto i livelli di sofferenza che si stanno registrando a partire dal fine 2009 ad oggi.

#### *Asse IV – Capitale umano*

E' questo l'Asse decisamente più performante del programma, non tanto per i livelli di impegno, che comunque ha praticamente quasi esaurito le disponibilità finanziarie dell'Asse, quanto in particolare per il livello di spesa certificata raggiunta che è pari a circa la metà di quanto disponibile nel settennio. Un risultato positivo che, come si è avuto modo già di evidenziare nel RAE 2011, è largamente attribuibile all'impegno dell'organismo intermedio MIUR, che con i suoi interventi ha contribuito per l'11,5 % alla spesa certificata dell'Asse. Il 2012 comunque ha rappresentato anche l'anno in cui sono state largamente realizzate le attività formative dell'obbligo istruzione e formazione che hanno visto il coinvolgimento di oltre 7.000 destinatari nell'annualità 2011/12 e di circa altri 8000, nell'annualità in corso 2012/13, destinatari consentendo a questi giovani studenti di acquisire una qualifica professionale riconosciuta a livello Europeo. Un intervento questo dell'obbligo formativo che sta agendo significativamente tra l'altro come percorso di recupero di quei ragazzi che avevano abbandonato prima del tempo gli studi, contribuendo così a contrastare il fenomeno della dispersione scolastica.

Sempre con riferimento a quest'Asse un rilievo importante continuano a registrarlo gli interventi a sostegno dell'alta formazione (post diploma, universitaria e post universitaria), intesa quale modalità d'intervento attraverso cui migliorare sia i livelli di occupabilità dei giovani siciliani sia anche rafforzare le capacità competitive del sistema produttivo dell'isola. Un ambito che nel corso del 2012 segna un ulteriore rafforzamento grazie all'avvio operativo della Sovvenzione globale a favore delle risorse umane nel settore della ricerca e dell'innovazione tecnologica a valere della quale sono state bandite circa 140 borse di studio per la frequenza a corsi di studio post laurea in Italia ed all'estero.

#### *Asse V - Transnazionalità ed Interregionalità*

E' questo certamente l'Asse più problematico del programma, per il quale emerge un forte ritardo attuativo, tale da non aver consentito sono ad oggi spesa certificata. Nel corso del 2013, l'avvio operativo della Sovvenzione Globale (di cui si è riferito a proposito dell'Asse IV), nel cui ambito si prevedono una serie di misure la cui attuazione grava su questo asse, associato alle iniziative che l'AdG intende avviare in tempi relativamente contenuti, e comunque entro l'anno, per sostenere periodi di stage di giovani disoccupati ed occupati in paesi dell'Unione europea e per rafforzare le capacità di presenza delle imprese siciliane nei mercati esteri, dovrebbero consentire di invertire la tendenza sinora registrata già a partire dall'anno in corso (2013). Non si nega, tuttavia, che il carattere di sostanziale novità delle misure di attuazione che l'AdG intende implementare potrebbe non trovare il riscontro di domanda atteso, con il conseguente rischio di non riuscire a certificare per intero le risorse disponibili per questo Asse nei tempi previsti dalla programmazione. Per questo motivo, qualora nei prossimi dodici mesi non si dovesse registrare una

significativa inversione di tendenza , l'AdG esaminerà la possibilità di procedere ad una riprogrammazione sostanziale di questo Asse, chiedendo ai membri del CdS di valutare la possibilità di destinare quelle risorse a rischio di mancata certificazione nei tempi previsti, a favore di quegli Assi del Programma per cui si registra una dimensione di impegni superiore alle disponibilità finanziarie

#### *Asse VI - Assistenza tecnica*

Questo Asse con livelli di impegni ormai vicini a quelli disponibili per il settennio ed una spesa superiore al 36 %, non desta preoccupazioni rispetto alla possibilità di un utilizzo pieno e nei tempi delle risorse disponibili a valere su questo Asse . In termini di tipologia di interventi attuati nel corso del 2012 si conferma il servizio di comunicazione e di assistenza tecnica e gestionale del Programma. Continua comunque a registrarsi un ritardo nella attuazione del servizio di valutazione del Programma da parte di un soggetto esterno. Ciò non vuol dire che non sia stato realizzato nulla in materia, considerato che sono stati effettuati due studi valutativi tematici del PO da parte dell'Isfol: quello che però ancora manca è uno studio che analizza sotto il profilo valutativo la performance del programma nel suo complesso, a fronte anche dei nuovi impegni e sfide proposte dal prossimo periodo di programmazione del FSE 2014-2020. Si tratta comunque di un ambito su cui l'AdG si sta attivando in modo da potere acquisire a breve una analisi di valutazione in itinere del PO da parte di un organismo esterno indipendente. Inoltre è impegno della AdG avviare entro il 2013 un servizio per la stima degli esiti degli interventi formativi avviati a valere sul Programma.

#### *Asse VII - Capacità istituzionale*

Questo Asse sebbene registri un livello di impegni vicino ormai alla saturazione delle risorse disponibili per il settennio , continua a registrare un forte ritardo nella certificazione della spesa. Ciò è dovuto al fatto che larga parte degli interventi è stato attuato a valere di bandi di servizio, che in fase di rendicontazione hanno proposto una serie di criticità, su cui l'AdG ha ritenuto opportuno realizzare degli approfondimenti e dei controlli specifici. Tale processo, tuttavia, è in fase di conclusione e dovrebbe consentire lo sbocco di diversi pagamenti. Inoltre nel corso del 2012 è diventata del tutto operativa la Convenzione di 5mln di euro stipulata dall' AdG con il Formez P.A, e che ha già fatto registrare un significativo livello di avanzamento delle iniziative da essa previste, tanto da prevederne una estensione. Con il 2013 è anche diventata operativa la convenzione di uguale importo stipulata sempre dall'AdG con Scuola Superiore della Pubblica Amministrazione (SSPA) per l'attuazione di un insieme di operazioni di formazione e accompagnamento finalizzate al miglioramento della governance della amministrazioni locali, come anche della stessa Regione.

## 1. IDENTIFICAZIONE

<b>Programma operativo</b>	<i>Obiettivo interessato: Convergenza</i>
	<i>Zona ammissibile interessata: intero territorio regionale (Regione Sicilia)</i>
	<i>Periodo di programmazione: 2007-2013</i>
	<i>Numero del programma (numero CCI): 2007.IT.051.PO.003 approvato con Decisione CE C (2012) 8683 del 27 novembre 2012 recante modifica della Decisione CE C (2007) 6722</i>
	<i>Titolo del programma: Programma Operativo Regionale Fondo Sociale Europeo</i>
<b>Rapporto Annuale di Esecuzione</b>	<i>Anno di riferimento: 2012</i>
	<i>Data dell'approvazione del rapporto annuale da parte del comitato di sorveglianza: 24 Giugno 2013</i>

## 2 QUADRO D'INSIEME DELL'ATTUAZIONE DEL PROGRAMMA OPERATIVO

### 2. Risultati e analisi dei progressi

In questo paragrafo verranno descritte, in primo luogo, le informazioni relative agli strumenti di ingegneria finanziaria definiti dall'art. 44 del Reg. CE n. 1083/2006 che sono stati avviati. Successivamente, al fine di fornire un quadro d'insieme del Programma Operativo verranno riportati e analizzati gli indicatori di risultato, i dati finanziari e le informazioni richieste dallo schema indicato all'allegato XVIII del regolamento CE 1828/2006, così come modificato dal regolamento CE 846/2009.

#### 2.1.bis Informazioni sugli strumenti di ingegneria finanziaria definiti all'art. 44 del regolamento

##### Generale

La Regione Siciliana in data 14 dicembre 2010, mediante sottoscrizione dell'Accordo di finanziamento (*Funding Agreement*), ha istituito uno specifico Fondo di Partecipazione (*Holdering Fund*) di garanzia e agevolazione al credito, a valere sul Programma operativo Fondo Sociale Europeo 2007 – 2013 della Regione Sicilia. Tale iniziativa nasce a seguito della crisi finanziaria e quindi economica del 2009, in considerazione delle difficoltà crescenti nell'accedere al credito da parte delle micro imprese a carattere individuale, delle cooperative sociali, dei giovani, degli immigrati e dei lavoratori adulti over 45

L'iter di istituzione del Fondo Jeremie FSE ha avuto avvio con la nota n. 261504 del 17.5.2010 della Commissione Europea, relativa all'attivazione dello strumento di ingegneria finanziaria nell'ambito del POR FSE 2007/2013. Conseguentemente, con la nota n. 3210 del 28.10.2010, il Dipartimento dell'Istruzione e della Formazione Professionale ha richiesto al Dipartimento della Famiglia e delle Politiche sociali di contribuire alla definizione delle procedure per il Fondo Jeremie FSE in qualità di Organismo Intermedio del programma. Le risorse conferite al Fondo ammontano a €15.000.000 (euro quindicimilioni/00) a valere sulla linea di intervento Asse 3 – Inclusione sociale - obiettivo specifico G. A tale dotazione si aggiunge un analogo impegno di risorse da parte del settore finanziario privato.

In particolare, attraverso questo Fondo si intende assicurare supporto creditizio per l'avvio di una nuova attività di impresa e/o nel caso di micro aziende già avviate per il consolidamento e lo sviluppo delle loro posizioni di mercato. Un'attenzione specifica viene, inoltre, rivolta alle imprese del terzo settore, impegnate nel sociale e nella cura, che possono, mediante il supporto di questo nuovo Fondo, avere un'opportunità per rafforzare il loro capitale sociale e migliorare la qualità dei servizi offerti.

In dettaglio, lo scopo del Fondo è quello di condividere il rischio o offrire direttamente prestiti di entità contenuta (micro crediti) alle imprese sociali, alle piccole imprese ed ad imprenditori individuali e lavoratori autonomi con difficoltà di accesso al sistema creditizio. Si intende così sostenere la tenuta occupazionale sia dei soggetti attivi nel terzo settore sia rafforzare le opportunità di sviluppo e nascita di nuove imprese e di opportunità di lavoro autonomo. Inoltre in tal modo si viene a contribuire indirettamente a consolidare e sviluppare i servizi offerti dai soggetti del terzo settore impegnati nel campo socio assistenziale.

Di seguito si riportano in sintesi le principali fasi degli atti che hanno segnato la vita del Fondo dal momento della sua istituzione fino a mag 2013.

- a) il 10.01.2011, con DDG n. 01/DIR, ai sensi dell'art 5 dell'accordo di finanziamento sottoscritto in data 14/12/2010, è stato istituito il Comitato d'Investimento del Jeremie *Holdering Fund* presso la Regione Siciliana costituito dal Dirigente Generale pro-tempore dell'Autorità di Gestione del Fondo Sociale Europeo, dal Dirigente Generale pro-tempore del Dipartimento Regionale della Famiglia e delle Politiche Sociali, con compiti di Presidente e dal Dirigente pro-tempore del Servizio IV Tesoro del Dipartimento del Bilancio e del Tesoro, e da due rappresentanti FEI in qualità di osservatori ;
- b) il 15.02.2011 si è riunito il Comitato di Investimento del Fondo Jeremie POR FSE 2007-2013 per discutere della presentazione ed approvazione del regolamento interno del Comitato, della condivisione della strategia di interventi del Jeremie *Holdering Fund* e della programmazione delle attività. In quella sede date le caratteristiche e le finalità del Fondo Jeremie FSE, si è condiviso che la modalità di intervento sarà

- quella del *Fund risk sharing* e che saranno impegnati esclusivamente intermediari finanziari, specificatamente competenti nell'area della finanza etica;
- c) il 10.02.2011, con delibera n. 41 della Giunta regionale, per favorire una maggiore integrazione con il Fondo Jeremie attivato dalla Regione a valere sul FESR, è stato richiesto l'inserimento nel Comitato d'investimento di un membro della Presidenza della Regione;
- d) il 21.03.2011, coerentemente con la delibera succitata, si è proceduto alla revoca del Comitato con DDG n. 972 del 21.03.2011 al fine della successiva costituzione con composizione allargata;
- e) il 08.06.2011 con Decreto del Presidente n. 220 è stato istituito il rinnovato Comitato di Investimento con il compito di controllare l'esecuzione della Strategia d'Investimento e Pianificazione e assicurare la conformità delle operazioni agli obiettivi del PO ed ai criteri selettivi approvati dal Comitato di Sorveglianza. Il Comitato, così rinnovato in base all'art. 2 del sopracitato Decreto, è composto da il:Dirigente generale del Dipartimento regionale della famiglia e delle politiche sociali;Dirigente generale del Dipartimento regionale dell'Istruzione e della formazione professionale; Ragioniere Generale della Regione Siciliana o suo delegato;Capo di Gabinetto del Presidente della Regione o suo delegato. Secondo l'art. 3, al Comitato potranno partecipare, in qualità di osservatori senza diritto di voto, fino a due rappresentanti nominati dal FEI e, laddove se ne ravvisi la necessità altri rappresentanti che svolgeranno la funzione di osservatori ad hoc, tenuto conto dell'ordine del giorno della riunione. La Segreteria del Comitato è affidata all'Unità di Staff 2 "Iniziativa comunitarie Jessica e Jeremie. Supporto attività tavoli tecnici" della Segreteria Generale della Presidenza.
- f) Il 08/09/2011 è stato convocato il Comitato di Investimento per la presentazione ed approvazione del regolamento interno del Comitato, per la condivisione della strategia degli investimenti del Jeremie Holding Fund FSE e per la programmazione delle attività. Durante l'incontro viene chiarito che le IPAB non possono rientrare tra i beneficiari finali per le forme giuridiche delle IPAB stesse e che, dai market test effettuati, la componente Jeremie al prestito erogato potrà attestarsi al 60% e quella degli intermediari finanziari al rimanente 40%. Inoltre si concorda sul testo del bando da pubblicare entro la fine di settembre;
- g) il 4/10/2011 è stato pubblicato il bando sul sito del FEI, successivamente sul sito del Dipartimento Famiglia e sul sito FSE per la selezione degli intermediari finanziari con scadenza il 12/12/2011;
- h) il 9/11/2011 si è svolto un evento pubblico di presentazione del Bando a cui hanno partecipato i rappresentanti del FEI, della Regione Siciliana e i soggetti interessati a partecipare come intermediari finanziari;
- i) alla scadenza del bando, il FEI ha ricevuto la candidatura di cinque intermediari finanziari. Nel primo trimestre del 2012, il FEI è stato impegnato nella selezione dei candidati. A seguito della verifica dei "Criteri di eleggibilità", sono state ritenute eleggibili quattro candidature. Nella seconda fase della selezione, volta a verificare i "Criteri Qualitativi di Valutazione", è stata determinata la graduatoria finale con tre candidati, soggetti al processo di *due diligence* prima di entrare in trattative con il FEI, e con un candidato inserito in una lista di riserva. Il processo di *due diligence* ha interessato solo due candidati (BPE e ConfeserFidi), il terzo (Unicredit) ha trasmesso in ritardo le informazioni aggiuntive richieste dal FEI, di conseguenza è stato temporaneamente inserito nella lista di riserva. Le attività del secondo trimestre del 2012 hanno riguardato la negoziazione e la sottoscrizione degli Accordi Operativi con i due intermediari finanziari ammessi;
- j) con lettere del 13.07.2012 e del 12.09.2012, il FEI ha richiesto alla Regione autorizzazione all'inclusione della definizione estesa di capitale circolante (ai sensi della Nota interpretativa COCOF della Commissione europea del 10.02.2012) e l'eleggibilità di spese per investimenti (materiali e immateriali). La Regione non ha risposto formalmente alla richiesta facendo comunque presente l'opportunità di seguire in una fase di avvio gli orientamenti sull'ammissibilità della spesa concordati con la Commissione europea in fase di negoziazione di istituzione del Fondo ,
- k) a dicembre 2012 il FEI comunica con lettera del 13.12.2012, che nell'attesa di ricevere autorizzazione da parte della Regione Siciliana circa l'ammissibilità del co-finanziamento del capitale circolante (definizione

estesa ai sensi della Nota COCOF del 10.02.2012ad es. capitale circolante associato alla realizzazione investimenti o solo capitale circolante in caso di imprese start-up o in fase di espansione ) e delle spese per investimenti materiali e immateriali, il FEI , in linea con il Regolamento FSE n. 1081/2006, si considerano eleggibili nell'ambito del Fondo JEREMIE FSE i costi di ammortamento di beni ammortizzabili, assegnati esclusivamente per la durata dell'operazione, nella misura in cui sovvenzioni pubbliche non hanno contribuito all'acquisto di tale attivo (rif. art. 11 .3 (c) del Regolamento FSE);

- l) con nota del 14/12/2012 indirizzata al FEI il presidente dl comitato di investimento ribadisce “che è improcrastinabile che il fondo proceda alla stipula degli accordi operativi con gli intermediari finanziari selezionati così come previsto da bando pubblicato con il quale si è effettuata la loro individuazione
- m) con nota dell’08/03/2013 il FEI comunica che ha selezionato i seguenti intermediari finanziari: Banca popolare Etica e Confeserfidi con cui ha negoziato e sottoscritto i contratti;
- n) a partire da marzo 2013 gli intermediari finanziari selezionati hanno avviato tutte le attività preliminari all’avvio dell’operatività dello strumento che comprendono: la messa a punto delle procedure interne (ad es. sistemi IT, flussi di informazioni) necessarie ai fini dell’erogazione dei prestiti JEREMIE e del rispetto degli obblighi in materia di reportistica e monitoraggio previsti dagli Accordi Operativi JEREMIE (BPE e ConfeserFidi);la predisposizione di materiale informativo, sezione sito internet, vademecum JEREMIE per potenziali beneficiari, ecc. (BPE e ConfeserFidi); l’individuazione dei nodi territoriali che fungeranno da "sportello" informativo e/o di servizio per la costruzione delle pratiche di finanziamento (BPE);la raccolta di segnalazioni di interesse all'utilizzo del portafoglio (BPE e ConfeserFidi); la definizione di una sezione del portafoglio da dedicare ad operazioni di "nuova generazione" (start-up, microimprese - anche individuali) che avranno necessità di un maggiore supporto in termini di assistenza tecnica, accompagnamento, ecc.

Al 31 Dicembre 2012 a valere del Fondo , non è stata pertanto attuata alcuna operazione di Funded Risk Sharing né di prestito nella finanza sociale e quindi non vi sono eventi e/o irregolarità da segnalare.

**Tabella informazioni sugli strumenti di ingegneria finanziaria – Dati al 31/12/2012**

Asse	Programmazione totale Asse	Importo dell’aiuto dei fondi strutturali e del cofinanziamento nazionale versato allo strumento di ingegneria finanziaria ( FSE + FdR)	Importo dell’aiuto dei fondi strutturali e del cofinanziamento nazionale versato dallo strumento di ingegneria finanziaria (FSE + FdR)	%	%
	<b>A</b>	<b>B</b>	<b>C</b>	<b>B/A</b>	<b>C/B</b>
<b>Asse III Inclusione sociale</b>	<b>€ 120.000.000,00</b>	<b>€ 15.000.000,00 (€4.500.000,00+10.500.000)</b>	<b>€ 0</b>	12,5%	0%
<b>Totale</b>	<b>€ 120.000.000,00</b>	<b>€ 15.000.000,00</b>	<b>€ 0</b>	12,5%	0%

### 2.1.1 Informazioni sui progressi materiali del programma operativo

Di seguito si riportano le quantificazioni degli indicatori di risultato a livello di Asse/obiettivo specifico del PO FSE Sicilia 2007–2013.

In continuità con quanto riportato nel RAE 2011, anche nel 2012 i dati che quantificano gli indicatori di risultato sono presentati cumulativamente, utilizzando i dati disponibili rilevati in fase di conclusione delle attività.



Si avverte che alcuni degli indicatori di risultato riportati di seguito non sono stati quantificati in quanto la Regione non disponeva al momento di un sistema di monitoraggio degli esiti : una mancanza che l'AdG intende risolvere entro il corrente anno (2013).

Nel corso del 2012 si registra un avanzamento che interessa la maggioranza degli Assi, con una relativa accentuazione per l'Asse III. Una situazione di sostanziale stallo emerge per gli Assi I e V.

Come anticipato e nell'Asse III ove registra un significativo incremento nell'indicatore di risultato C-10 (*Tasso di incidenza dei percorsi integrati di inserimento o reinserimento lavorativo sul totale degli interventi rivolti ai destinatari dell'obiettivo*) che si attesta su un valore pari al 39% vicino al target al 2013 e un avanzamento anche nella misurazione del tasso dei soggetti svantaggiati, per cui si rileva un dato pari all'1,7% che viene a segnare un sensibile avanzamento rispetto al 2011.

Per quanto riguarda l'Asse II gli indicatori di risultato per il 2012 non sono interessati da variazioni significative rilevando un andamento di sostanziale tenuta dei valori raggiunti nel 2011. Ad esempio, l'indicatore C 6 (*tasso di copertura della popolazione servita dalle politiche attive e preventive sostenute dall'obiettivo*) si attesta su un valore pari a 0,03%, un dato che evidenzia l'impegno nei confronti delle politiche attive e preventive per l'occupabilità. Sempre nell'Asse II, si rileva un dato in linea con il 2011 anche nell'indicatore aggiuntivo che misura la popolazione immigrata servita dalle azioni di accompagnamento nonché i risultati raggiunti nell'attuazione di politiche del lavoro attive e preventive finalizzate all'integrazione dei migranti nel mercato del lavoro.

Per quanto riguarda l'Asse IV non si registrano variazioni significative per l'indicatore C14 (*tasso di copertura dei destinatari di interventi contro l'abbandono scolastico e formativo rispetto al totale della popolazione potenzialmente interessata*), mentre riguardo all'indicatore C15 si rileva un decremento dovuto al fatto che i progetti per la scuola superiore finalizzati al contrasto della dispersione scolastica sono in fase di esaurimento<sup>5</sup>. Un avanzamento anche per l'Asse V dove l'indicatore C-18 (*Numero di progetti transnazionali per l'attuazione di reti per le buone prassi sul totale dei progetti realizzati dall'obiettivo*) cresce di una unità.

Per i rimanenti Assi, si registrano avanzamenti percepibili in termini di valore assoluto e quindi di realizzazioni ma lievi in termini di risultato.

---

<sup>5</sup> L'indicatore C15, si ricorda, misura il livello di copertura dei giovani raggiunti dagli interventi realizzati rispetto al totale della popolazione potenzialmente interessata e aventi la finalità di aumentare l'accesso all'istruzione e alla formazione iniziale, professionale ed universitaria, migliorandone la qualità.

**Tabella 3 Indicatori di risultato. Numero del programma (numero CCI): 2007.IT.051.PO.003. Dati al 31.12.2012**

Indicatori di risultato. Numero del programma (numero CCI): 2007.IT.051.PO.003. Dati al 31.12.2012													
Asse I – Adattabilità													
Obiettivi specifici	Codifica da SFC	Indicatori	2007	2008	2009	2010	2011	2012	2013	2014	2015	Obiettivo: Valore target al 2013	Linea di riferimento - baseline al 2005
		<b>Indicatore 1</b>											
A) <i>Sviluppare sistemi di formazione continua e sostenere l'adattabilità dei lavoratori</i>	C-1	Tasso di copertura dei destinatari degli interventi di formazione continua cofinanziati rispetto al totale degli occupati declinato per genere	0%	0%	0%	0%	0,09%	0,09%					4,9%
		MASCHI	0%	0%	0%	0%	0,13%	0,13%				0,08%	
		FEMMINE	0%	0%	0%	0%	0,06%	0,06%				0,13%	
		<b>Indicatore 2</b>											
B) <i>Favorire l'innovazione e la produttività attraverso una migliore organizzazione e qualità del lavoro</i>	C-2	Tasso di copertura delle imprese coinvolte nei progetti finalizzati ad incrementare la qualità del lavoro e i cambiamenti organizzativi sul totale delle imprese presenti sul territorio	0%	0%	0%	0%	0%	0%				0,01%	0
		<b>Indicatore 3</b>											
C) <i>Sviluppare politiche e servizi per l'anticipazione e gestione dei cambiamenti, promuovere la competitività e l'imprenditorialità</i>	C-3	Numero di imprese che beneficiano di interventi finalizzati all'anticipazione e all'innovazione sul totale delle imprese presenti sul territorio	0%	0%	0%	0%	0%	0%				0,00%	0
		<b>Indicatore 4</b>											
	C-4	Numero di imprese coinvolte dagli interventi finalizzati all'imprenditorialità sul totale delle imprese presenti sul territorio	0%	0%	0%	0%	0%	0%				0,00%	0

Asse I - Adattabilità - Indicatori aggiuntivi di risultato														
Obiettivi specifici	Codifica da SFC	Indicatori aggiuntivi	2007	2008	2009	2010	2011	2012	2013	2014	2015	Obiettivo: Valore target al 2013	Linea di riferimento - baseline al 2005	
		<b>Indicatore</b>												
A) Sviluppare sistemi di formazione continua e sostenere l'adattabilità dei lavoratori	C-1	Tasso di copertura dei destinatari degli interventi di formazione continua nei settori innovativi cofinanziati rispetto al totale degli occupati (media annua) declinato per genere	0%	0%	0%	0%	0%	0%				n.d	nd	
		MASCHI	0%	0%	0%	0%	0%	0%						
		FEMMINE	0%	0%	0%	0%	0%	0%						
		<b>Indicatore</b>												
		Tasso di copertura dei destinatari della formazione continua con contratto atipico sul totale dei contratti atipici, declinato per genere	0%	0%	0%	0%	0%	0%					Nd	nd
		MASCHI	0%	0%	0%	0%	0%	0%						
		FEMMINE	0%	0%	0%	0%	0%	0%						
		<b>Indicatore</b>												
B) Favorire l'innovazione e la produttività attraverso una migliore organizzazione e qualità del lavoro	C-2	Tasso di copertura delle PMI e degli addetti (declinato per genere)	0%	0%	0%	0%	0%	0%				Nd	nd	
		MASCHI	0%	0%	0%	0%	0%	0%						
		FEMMINE	0%	0%	0%	0%	0%	0%						
		<b>Indicatore</b>												
C) Sviluppare politiche e servizi per l'anticipazione e gestione dei cambiamenti, promuovere la competitività e l'imprenditorialità	C-4	Quota di imprese beneficiarie che hanno introdotto innovazioni di prodotto, di processo e organizzative	N.d	N.d	N.d	N.d	N.d	N.d				Nd	nd	

**Indicatori di risultato. Numero del programma (numero CCI): 2007.IT.051.PO.003. Dati al 31.12.2012**
**Asse II – Occupabilità**

Obiettivo specifico	Codifica da SFC	Indicatori	2007	2008	2009	2010	2011	2012	2013	2014	2015	Obiettivo: Valore target al 2013	Linea di riferimento - baseline al 2005
		<b>Indicatore 5</b>											
<i>D) Aumentare l'efficienza, l'efficacia, la qualità e l'inclusività delle istituzioni del mercato del lavoro</i>	C-5	Numero di interventi avanzati rispetto al totale degli interventi di base realizzati dai servizi per l'impiego raggiunti dall'obiettivo	N.d.	N.d.	N.d.	N.d.	N.d.	N.d.				10%	0
		<b>Indicatore 6</b>											
<i>E) Attuare politiche del lavoro attive e preventive, con particolare attenzione all'integrazione dei migranti nel mercato del lavoro, all'invecchiamento attivo, al lavoro autonomo e all'avvio di impresa</i>	C-6	Tasso di copertura della popolazione servita dalle politiche attive e preventive sostenute dall'obiettivo (media annua) declinato per: genere, classi di età, cittadinanza, titolo di studio	0,0%	0,0%	0,0%	0,0%	0,08%	0,03%				2,2%	3,8%
		MASCHI	0,0%	0,0%	0,0%	0,0%	0,08%	0,04%				1,2%	
		FEMMINE	0,0%	0,0%	0,0%	0,0%	0,07%	0,02%				3,5%	
		15-24 ANNI	0,0%	0,0%	0,0%	0,0%	0,29%	0,004%				2,2%	
		25-54ANNI	0,0%	0,0%	0,0%	0,0%	0,10%	0,03%				3,5%	
		55 – 64ANNI	0,0%	0,0%	0,0%	0,0%	0,0002%	0,0%				nd	
		CITTADINANZA ITALIANA	0,0%	0,0%	0,0%	0,0%	0,08%	0,03%				1,8%	
		STRANIERI	0,0%	0,0%	0,0%	0,0%	0,02%	0,0%				2,6%	
		AL PIÙ DIPLOMA INFERIORE	0,0%	0,0%	0,0%	0,0%	0,06%	0,02%				4,2%	
ALMENO DIPLOMA SUPERIORE	0,0%	0,0%	0,0%	0,0%	0,08%	0,04%				0,8%			



**Indicatori di risultato. Numero del programma (numero CCI): 2007.IT.051.PO.003. Dati al 31.12.2012**
**Asse II – Occupabilità**

Obiettivo specifico	Codifica da SFC	Indicatori	2007	2008	2009	2010	2011	2012	2013	2014	2015	Obiettivo: Valore target al 2013	Linea di riferimento - baseline al 2005
	C-9	Tasso di inserimento occupazionale lordo della popolazione femminile raggiunta dall'obiettivo, per età, cittadinanza, titolo di studio, condizione rispetto al mercato del lavoro, tipologia di rapporto di lavoro	0,0%	0,0%	0,0%	0,0%	0%	0%				20%	22,5%
		<i>DONNE 18-35 ANNI</i>	0,0%	0,0%	0,0%	0,0%	0,0%	0%				24%	
		<i>DONNE STRANIERE</i>	0,0%	0,0%	0,0%	0,0%	0,0%	0%				24%	
		<i>DONNE CON AL PIÙ DIPLOMA INFERIORE</i>	0,0%	0,0%	0,0%	0,0%	0,0%	0%				24%	
		<i>DISOCCUPATE</i>	0,0%	0,0%	0,0%	0,0%	0,0%	0%				28%	

**Asse II - Occupabilità - Indicatori aggiuntivi di risultato**

Obiettivo specifico	Codifica da SFC	Indicatori aggiuntivi	2007	2008	2009	2010	2011	2012	2013	2014	2015	Obiettivo: Valore target al 2013	Linea di riferimento - baseline al 2005
		<b>Indicatore</b>											
<i>E) Attuare politiche del lavoro attive e preventive, con particolare attenzione all'integrazione dei migranti nel mercato del lavoro, all'invecchiamento attivo, al lavoro autonomo e all'avvio di impresa</i>	C-7	Popolazione immigrata servita dalle azioni di accompagnamento per tipologia e declinata per genere	0,0%	0,0%	0,0%	0,0%	0,02%	0,023%				Nd	nd
		MASCHI	0,0%	0,0%	0,0%	0,0%	0,02%	0,022%					
		FEMMINE	0,0%	0,0%	0,0%	0,0%	0,01%	0,011%					
		<b>Indicatore</b>											
<i>F) Migliorare l'accesso delle donne all'occupazione e ridurre le disparità di genere</i>	C-9	Tasso di copertura delle imprese e degli addetti per classe dimensionale (declinato per genere)	N.d.	N.d.	N.d.	N.d.	N.d.	Nd				Nd	nd
		MASCHI	Nd	Nd	Nd	Nd	Nd	Nd					
		FEMMINE	Nd	Nd	Nd	Nd	Nd	Nd					

Indicatori di risultato. Numero del programma (numero CCI): 2007.IT.051.PO.003. Dati al 31.12.2012													
Asse III - Inclusione sociale													
Obiettivi specifici	Codifica da SFC	Indicatori	2007	2008	2009	2010	2011	2012	2013	2014	2015	Obiettivo: Valore target al 2013	Linea di riferimento - baseline al 2005
		<b>Indicatore 10</b>											
<i>G) Sviluppare percorsi di integrazione e migliorare il (re)inserimento lavorativo dei soggetti svantaggiati per combattere ogni forma di discriminazione nel mercato del lavoro</i>	C-10	Tasso di incidenza dei percorsi integrati di inserimento o reinserimento lavorativo sul totale degli interventi rivolti ai destinatari dell'obiettivo	0%	0%	0%	0%	0%	39%				40%	0
		<b>Indicatore 11</b>											
	C-11	Tasso di copertura dei soggetti svantaggiati potenzialmente interessati all'attuazione dell'obiettivo (media annua)	0%	0%	0%	0%	1,4%	1,7%				0,21%	0

Asse III - Inclusione sociale - Indicatori aggiuntivi di risultato													
Obiettivi specifici	Codifica da SFC	Indicatori aggiuntivi	2007	2008	2009	2010	2011	2012	2013	2014	2015	Obiettivo: Valore target al 2013	Linea di riferimento - baseline al 2005
		<b>Indicatore</b>											
<i>G) Sviluppare percorsi di integrazione e migliorare il (re)inserimento lavorativo dei soggetti svantaggiati per combattere ogni</i>	C-11	Tasso di copertura della popolazione svantaggiata interessata da interventi per l'auto-impiego e la creazione di impresa (declinata per genere)	0%	0%	0%	0%	0%	0%				Nd	Nd
		<i>MASCHI</i>	0%	0%	0%	0%	0%	0%					
		<i>FEMMINE</i>	0%	0%	0%	0%	0%	0%					









**Asse Capitale umano IV - Indicatori aggiuntivi di risultato**

	C-14	Tasso di copertura dei destinatari di interventi di formazione permanente sul totale della popolazione target (fascia di età compresa tra i 25 e i 64 anni) (declinato per genere)	0,0%	0,0%	0,0%	0,0%	0,08%	0,1%				Nd	nd
		<b>Indicatore aggiuntivo</b>											
L) Creazione di reti tra università, centri tecnologici di ricerca, mondo produttivo e istituzionale con particolare attenzione alla promozione della ricerca e dell'innovazione	C-17	Dimensione media di reti di scambio realizzate attraverso i progetti cofinanziati (di cui a carattere transnazionale)	N.d	N.d	N.d	N.d	N.d	Nd				Nd	nd
		<b>Indicatore aggiuntivo</b>											
	C-17	Tasso di copertura (sul totale del personale) degli addetti distaccati (declinato per genere)	N.d	N.d	N.d	N.d	N.d	Nd				Nd	nd
		<b>Indicatore aggiuntivo</b>											
	C-17	Quota di imprese beneficiarie che hanno introdotto innovazione (nei processi/ prodotti e organizzazione) a seguito di progetti di partecipazioni a reti cofinanziate dal FSE	N.d	N.d	N.d	N.d	N.d	Nd				Nd	nd

Indicatori di risultato. Numero del programma (numero CCI): 2007.IT.051.PO.003. Dati al 31.12.2012														
Asse V - Transnazionalità ed Interregionalità														
Obiettivo specifico	Codifica da SFC	Indicatori	2007	2008	2009	2010	2011	2012	2013	2014	2015	Obiettivo: Valore target al 2013	Linea riferimento baseline al 2005	di -
		<b>Indicatore 18</b>												
<i>M) Promuovere la realizzazione e lo sviluppo di iniziative e di reti su basi interregionale e transnazionale, con particolare riferimento alle buone pratiche</i>	C-18	Numero di progetti transnazionali per l'attuazione di reti per le buone prassi sul totale dei progetti realizzati dall'obiettivo (identificare in modo separato i progetti interregionali e quelli transnazionali)	0	0	0	0	0	1				2 (interregionali)	0	

Indicatori di risultato. Numero del programma (numero CCI): 2007.IT.051.PO.003. Dati al 31.12.2012														
Asse VII - Capacità istituzionale														
Obiettivo specifico	Codifica da SFC	Indicatori	2007	2008	2009	2010	2011	2012	2013	2014	2015	Obiettivo: Valore target al 2013	Linea riferimento baseline al 2005	di -
		<b>Indicatore 19</b>												
<i>O) Migliorare le politiche, la programmazione, il monitoraggio e la valutazione a livello nazionale, regionale e locale, per aumentare la governance nel territorio</i>	C-19	Numero di progetti implementati attraverso progetti multiattore (partenariati) sul totale degli interventi realizzati dall'obiettivo	0	0	0	0	0	0				25%	0	
		<b>Indicatore 20</b>												
<i>P) Rafforzare la capacità istituzionale e dei sistemi nell'implementazione delle politiche e dei programmi</i>	C-20	Tasso di copertura dei destinatari dei progetti realizzati dall'obiettivo rispetto al totale dei dipendenti delle PA (media annua)	0%	0%	0%	0%	0,13%	0%				0,031%	0	

(1) Il risultato deve essere espresso cumulativamente. Il valore dell'indicatore deve essere il valore totale ottenuto alla fine dell'anno di riferimento. I risultati degli anni precedenti possono essere aggiornati nei rapporti annuali di esecuzione degli anni successivi se sono disponibili informazioni più precise.

(2) L'obiettivo può essere indicato per anno o per l'intero periodo di programmazione.

(3) Linea di Riferimento da indicare solo per il primo anno quando le informazioni sono disponibili, a meno che sia utilizzato il concetto di linea di riferimento

### 2.1.2 Informazioni finanziarie

In merito alla descrizione sintetica delle informazioni finanziarie, per Asse prioritario e per fonte di finanziamento del Programma, si rimanda alle tabelle 2 e 3.

Occorre premettere che con la Decisione C(2012) 8683 del 27/11/2012 la Commissione ha recepito la proposta di rimodulazione del piano finanziario del PO originariamente approvato con la Decisione C (2007) 6722 e poi modificato con Decisione C(2011) 9904 del 21 dicembre 2011. Tale revisione è concisa con una sostanziale riduzione delle quote di cofinanziamento nazionale del Programma pari al 43,4% che ha comportato un ridimensionamento delle risorse complessive del Programma stesso che passano da un totale di euro 2.084.308.298 ad euro 1.632.308.298.

A seguito delle scelte strategiche regionali la rimodulazione del piano finanziario del Programma ha portato il tasso massimo di cofinanziamento comunitario al 63,85% (invece del 50%), il tasso di cofinanziamento nazionale al 23,4 (invece del 40%) e il tasso per i fondi a carico del Bilancio Regionale al 12,8% (invece del 10%).

Inoltre, questa revisione del quadro strategico ha implicato una nuova articolazione delle risorse per Asse che, tuttavia, ha confermato la prevalenza dei finanziamenti relativi agli Assi IV “Capitale Umano” e III “Inclusione Sociale”, con la conferma del peso degli Assi II “Occupabilità” e VII “Capacità Istituzionale”. Di conseguenza, risultano ridotti, in termini di peso relativo, gli Assi I “Adattabilità”, V “Trasnazionalità e interregionalità” e VI “Assistenza Tecnica”.

In continuità con quanto già proposto nel RAE 2011, anche per l'anno 2012 i dati finanziari vengono presentati cumulativamente, per ottemperare alla richiesta espressa dalla Commissione Europea, comunicata con la nota D (2010) 5544 del 19 marzo 2010, al fine di evidenziare il contributo della singola annualità.

La tabella 2 - Informazioni finanziarie del Programma Operativo per Asse prioritario - illustra lo stato dei flussi relativi alle spese sostenute dai beneficiari (che corrispondono alle richieste di rimborso trasmesse dai beneficiari finali all'Autorità di Gestione) e relativo contributo pubblico corrispondente, i trasferimenti dell'Amministrazione ai beneficiari oltre che i pagamenti ricevuti da parte della Commissione europea.

La tabella 3 - Esecuzione finanziaria cumulata del Programma Operativo, rappresenta efficacemente l'avanzamento finanziario (impegni e pagamenti) del PO rispetto al totale programmato.

Al 31/12/2012, l'ammontare delle spese sostenute dai beneficiari e certificate è pari complessivamente a € 601.891.080,85, per il 2012 la spesa sostenuta dai beneficiari è stata pari ad € 255.592.308,18, dimostrando una sostanziale continuità con il dato del 2011 (€ 268.410.194,88).

Rispetto al 2011, occorre rilevare che i pagamenti ricevuti dalla Commissione Europea hanno subito un incremento significativo passando da € 123.389.397,36 al 31/12/2011 a € 331.903.731,75 al 31/12/2012.

Passando ad analizzare la tabella 3, che riporta le informazioni sull'avanzamento finanziario per Asse (impegni, pagamenti e spese certificate) rispetto al totale programmato al 31/12/2012, tenendo in considerazione la revisione del piano finanziario descritta precedentemente, si determina un avanzamento del programma sia in termini di impegni che di pagamenti, infatti la capacità di impegno passa al 95,10%, così come anche l'efficienza realizzativa (intesa come rapporto tra pagamenti ed importi programmati) passa al 42,03% ed aumenta in maniera consistente anche la capacità di certificazione delle spese che passa al 36,87%. Andando ad analizzare l'avanzamento finanziario per Asse si registra un considerevole incremento della spesa sugli Assi II, III e VI, una sostanziale tenuta dell'Asse IV rispetto al risultato del 2011, un sostanziale ritardo nell'avanzamento della spesa per l'Asse VII anche se aumenta la capacità di impegno, mentre permane la condizione di significativo ritardo di impegno di risorse, e quindi di spesa per gli Assi I e V.

**Tab. 2 – Informazioni finanziarie del Programma Operativo per Asse al 31.12.2012 (Valori in Euro)**

Asse/Fondo	Spesa sostenuta dai beneficiari e inclusa nella domanda di pagamento inviata all'autorità di	Contributo pubblico corrispondente	Spesa sostenuta dall'organismo responsabile di effettuare i pagamenti ai beneficiari	Totale pagamenti ricevuti dalla Commissione
<b>Asse I - Adattabilità</b>				
<i>Spese rientranti nell'ambito del FSE</i>	661.157,02	661.157,02	661.157,02	364.585,04
<i>Spese rientranti nell'ambito del FESR</i>				
<b>Asse II - Occupabilità</b>				
<i>Spese rientranti nell'ambito del FSE</i>	246.652.974,44	246.652.974,44	246.652.974,44	136.013.051,65
<i>Spese rientranti nell'ambito del FESR</i>				
<b>Asse III - Inclusione sociale</b>				
<i>Spese rientranti nell'ambito del FSE</i>	43.757.488,80	43.757.488,80	43.757.488,80	24.129.405,28
<i>Spese rientranti nell'ambito del FESR</i>				
<b>Asse IV - Capitale Umano</b>				
<i>Spese rientranti nell'ambito del FSE</i>	293.852.811,50	293.852.811,50	293.852.811,50	162.040.687,80
<i>Spese rientranti nell'ambito del FESR</i>	63.373.665,72	63.373.665,72	63.373.665,72	
<b>Asse V - Transnazionalità e interregionalità</b>				
<i>Spese rientranti nell'ambito del FSE</i>	-	-	-	-
<i>Spese rientranti nell'ambito del FESR</i>				
<b>Asse VI - Assistenza tecnica</b>				
<i>Spese rientranti nell'ambito del FSE</i>	16.119.647,85	16.119.647,85	16.119.647,85	8.888.935,97
<i>Spese rientranti nell'ambito del FESR</i>				
<b>Asse VII - Capacità istituzionale</b>				
<i>Spese rientranti nell'ambito del FSE</i>	847.001,24	847.001,24	847.001,24	467.066,02
<i>Spese rientranti nell'ambito del FESR</i>				
<b>TOTALE COMPLESSIVO</b>	<b>601.891.080,85</b>	<b>601.891.080,85</b>	<b>601.891.080,85</b>	<b>331.903.731,75</b>
<b>Spese nel totale complessivo rientranti nell'ambito del FESR<sub>1</sub></b>	<b>63.373.665,72</b>	<b>63.373.665,72</b>	<b>63.373.665,72</b>	

**Tabella 3 - Esecuzione finanziaria cumulata del Programma Operativo al 31.12.2012 (valori in euro)**

Asse	Programmazione totale	Impegni*	Pagamenti**	Spese totali certificate***	Capacità di impegno	Efficienza realizzativa	Capacità di certificazione
	A	B	C	D	B/A	C/A	D/A
Asse I - Adattabilità	35.288.058,86	5.140.000,00	661.157,02	661.157,02	14,57%	1,87%	1,87%
Asse II - Occupabilità	741.992.104,48	790.249.582,29	286.337.310,86	246.652.974,44	106,50%	38,59%	33,24%
Asse III - Inclusione sociale	120.000.000,00	122.237.743,34	44.653.993,62	43.757.488,80	101,86%	37,21%	36,46%
Asse IV - Capitale Umano	644.837.663,04	573.262.221,86	334.954.023,78	293.852.811,50	88,90%	51,94%	45,57%
Asse V - Transnazionalità e interregionalità	21.891.752,00	200.000,00	200.000,00	-	0,91%	0,91%	0,00%
Asse VI - Assistenza tecnica	48.000.000,00	39.974.041,94	17.350.617,12	16.119.647,85	83,28%	36,15%	33,58%
Asse VII - Capacità Istituzionale	20.298.719,14	16.337.241,27	1.868.752,45	847.001,24	80,48%	9,21%	4,17%
<b>TOTALE</b>	<b>1.632.308.297,52</b>	<b>1.547.400.830,70</b>	<b>686.025.854,85</b>	<b>601.891.080,85</b>	<b>94,80%</b>	<b>42,03%</b>	<b>36,87%</b>

\* Impegni: impegni giuridicamente vincolanti; \*\* Pagamenti: Spese effettivamente sostenute dai beneficiari; \*\*\* Spese totali certificate: importo totale delle spese ammissibili certificate sostenute dai beneficiari

### 2.1.3 Informazioni sulla ripartizione relativa all'uso dei Fondi

In riferimento alle informazioni relative all'utilizzo dei Fondi si rimanda alla Tabella 4 che propone una serie di sub tabelle (4a, 4b, 4c, 4d, 4e e 4f) relative alla codificazione per dimensione (allegato II parte A del Regolamento (CE) 1828/06) dei dati di spesa.

In linea con quanto previsto per le informazioni contenute nelle altre tabelle ed i dati trasmessi per il monitoraggio, tutti gli importi inseriti fanno riferimento a dati cumulativi di attuazione finanziaria espressi in *impegni di spesa*. Ciò per recepire quanto disposto dalla recente nota COCOF 09/0008/02 che chiarisce che le tabelle finanziarie vanno compilate inserendo "l'importo allocato sulle operazioni selezionate" e che i dati non devono riferirsi necessariamente a progetti conclusi né a progetti che hanno già generato i pagamenti.

I valori indicati si riferiscono agli impegni giuridicamente vincolanti formalizzati al 31/12/2012 e rispetto al 2011 si rileva un incremento negli impegni di spesa in particolare per le categorie di spesa 65 e 71. Di seguito si riportano le categorie sui quali si concentrano maggiormente gli impegni:

65 – Ammodernamento e rafforzamento delle istituzioni del mercato del lavoro.

66 - Attuazione di misure attive e preventive sul mercato del lavoro.

71 – Percorsi di integrazione e reinserimento nel mondo del lavoro dei soggetti svantaggiati, lotta alla discriminazione nell'accesso al mercato del lavoro e nell'avanzamento dello stesso e promozione dell'accettazione della diversità sul posto di lavoro

72 - Elaborazione, introduzione e attuazione di riforme dei sistemi di istruzione e di formazione al fine di sviluppare l'occupabilità, rendendo l'istruzione e la formazione iniziale e professionale più pertinenti ai fini dell'inserimento nel mercato del lavoro e aggiornando le competenze dei formatori, nell'obiettivo dell'innovazione e della realizzazione di un'economia basata sulla conoscenza.

73 - Misure per aumentare la partecipazione all'istruzione e alla formazione permanente, anche attraverso provvedimenti intesi a ridurre l'abbandono scolastico, la segregazione di genere rispetto alle materie ed aumentare l'accesso all'istruzione e alla formazione iniziale, professionale e universitaria, migliorandone la qualità.



**Tabella 4a. Numero del Programma CCI: 2007 IT 052 PO 003. Ripartizione cumulativa per categorie delle dotazioni provenienti dal contributo comunitario. Dati al 31.12.2012**

Dimensione 1 - Temi prioritari		
Codice	Importo FSE	Importo Totale
62 - Sviluppo di sistemi e strategie di apprendimento permanente nelle imprese; formazione e servizi per i lavoratori per migliorare la loro adattabilità ai cambiamenti; promozione dell'imprenditorialità e dell'innovazione	1.028.088,12	5.140.000,00
63 - Elaborazione e diffusione di modalità di organizzazione del lavoro più innovative e produttive		
64 - Sviluppo di servizi specifici per l'occupazione, la formazione e il sostegno in connessione con la ristrutturazione dei settori e delle imprese, e sviluppo di sistemi di anticipazione dei cambiamenti economici e dei fabbisogni futuri in termini di occupazione e qualifiche		
65 - Ammodernamento e rafforzamento delle istituzioni del mercato del lavoro	76.892.951,84	117.393.819,61
66 - Attuazione di misure attive e preventive sul mercato del lavoro	305.069.365,89	465.754.757,09
67 - Misure che incoraggino l'invecchiamento attivo e prolunghino la vita lavorativa	45.246.617,66	69.078.805,59
68 - Sostegno al lavoro autonomo e all'avvio di imprese		
69 - Misure per migliorare l'accesso all'occupazione ed aumentare la partecipazione sostenibile delle donne all'occupazione per ridurre la segregazione di genere sul mercato del lavoro e per riconciliare la vita lavorativa e privata, ad esempio facilitando l'accesso ai servizi di custodia dei bambini e all'assistenza delle persone non autosufficienti		
70 - Azioni specifiche per aumentare la partecipazione dei migranti al mondo del lavoro, rafforzando in tal modo la loro integrazione sociale		
71 - Percorsi di integrazione e reinserimento nel mondo del lavoro dei soggetti svantaggiati, lotta alla discriminazione nell'accesso al mercato del lavoro e nell'avanzamento dello stesso e promozione dell'accettazione della diversità sul posto di lavoro	38.810.483,51	122.237.743,34
72 - Elaborazione, introduzione e attuazione di riforme dei sistemi di istruzione e di formazione al fine di sviluppare l'occupabilità, rendendo l'istruzione e la formazione iniziale e professionale più pertinenti ai fini dell'inserimento nel mercato del lavoro e aggiornando le competenze dei formatori, nell'obiettivo dell'innovazione e della realizzazione di un'economia basata sulla conoscenza	240.135.434,95	320.608.057,34
73 - Misure per aumentare la partecipazione all'istruzione e alla formazione permanente, anche attraverso provvedimenti intesi a ridurre l'abbandono scolastico, la segregazione di genere rispetto alle materie ed aumentare l'accesso all'istruzione e alla formazione iniziale, professionale e universitaria, migliorandone la qualità	267.786.687,47	357.525.617,45

(Segue)

Dimensione 1 - Temi prioritari		
Codice	Importo FSE	Importo Totale
74 - Sviluppo di potenziale umano nella ricerca e nell'innovazione, in specialmodo attraverso studi e formazione post-laurea dei ricercatori, ed attività di rete tra università, centri di ricerca e imprese	24.829.909,56	33.150.747,07
80 - Promozione di partenariati, patti e iniziative attraverso il collegamento in rete delle parti interessate	40.000,00	200.000,00
81 - Meccanismi volti ad aumentare l'elaborazione di politiche e programmi efficaci, il controllo e la valutazione livello nazionale, regionale e locale, e potenziamento delle capacità di attuazione delle politiche e dei programmi	3.267.448,57	16.337.241,27
85 - Preparazione, attuazione sorveglianza e ispezioni	15.198.511,17	37.278.663,66
86 - Valutazione e studi; informazione e comunicazione	1.098.905,72	2.695.378,28
<b>TOTALE</b>	<b>1.019.404.404,47</b>	<b>1.547.400.830,70</b>

(\*) L' importo si intende relativo agli *impegni*

**Tabella 4b. Numero del Programma CCI: 2007 IT 052 PO 003. Ripartizione cumulativa per categorie delle dotazioni provenienti dal contributo comunitario. Dati al 31.12.2012**

Dimensione 2		
Forme di finanziamento		
Codice	Importo FSE (*)	Importo totale (*)
01 - Aiuto non rimborsabile		
02 - Aiuto ( <i>mutuo</i> , abbuono di <i>interessi</i> , <i>garanzie</i> )		
03 - Capitali di rischio ( <i>partecipazione</i> , <i>fondo di capitali di rischio</i> )		
04 - Altre forme di finanziamento	1.019.404.404,47	1.547.400.830,70
<b>TOTALE</b>	<b>1.019.404.404,47</b>	<b>1.547.400.830,70</b>

(\*) L' importo si intende relativo agli *impegni*

**Tabella 4c. Numero del Programma CCI: 2007 IT 052 PO 003. Ripartizione cumulativa per categorie delle dotazioni provenienti dal contributo comunitario. Dati al 31.12.2012**

Dimensione 3		
Territorio		
Codice	Importo FSE (*)	Importo totale (*)
01 - Agglomerato urbano		
02 - Zona di montagna		
03 - Isole		
04 - Zone a bassa e bassissima densità demografica		
05 - Zone rurali ( <i>diverse dalle zone di montagna, dalle isole e dalle zone a bassa e bassissima densità demografica</i> )		
06 - Precedenti frontiere esterne dell'UE ( <i>dopo il 30.04.2004</i> )		

(Segue)

Dimensione 3		
Territorio		
Codice	Importo FSE (*)	Importo totale (*)
07 - Regioni ultraperiferiche		
08 - Zone di cooperazione transfrontaliera		
09 - Zone di cooperazione transnazionale		
10 - Zone di cooperazione interregionale		
00 - Non pertinente	1.019.404.404,47	1.547.400.830,70
<b>TOTALE</b>	<b>1.019.404.404,47</b>	<b>1.547.400.830,70</b>

(\*) L'importo si intende relativo agli impegni

**Tabella 4d. Numero del Programma CCI: 2007 IT 052 PO 003. Ripartizione cumulativa per categorie delle dotazioni provenienti dal contributo comunitario. Dati al 31.12.2012**

Dimensione 4		
Attività economica		
Codice	Importo FSE (*)	Importo totale (*)
01 - Agricoltura, caccia e silvicoltura		
02 - Pesca		
03 - Industrie alimentari e delle bevande		
04 - Industrie tessili e dell'abbigliamento		
05 - Fabbricazione di mezzi di trasporto		
06 - Industrie manifatturiere non specificate		
07 - Estrazione di minerali energetici		
08 - Produzione e distribuzione di energia elettrica, gas, vapore e acqua calda		
09 - Raccolta, depurazione e distribuzione d'acqua		
10 - Poste e telecomunicazioni		
11 - Trasporti		
12 - Costruzioni		
13 - Commercio all'ingrosso e al dettaglio		
14 - Alberghi e ristoranti		
15 - Intermediazione finanziaria		
16 - Attività immobiliari, noleggio e altre attività di servizio alle imprese		
17 - Amministrazioni pubbliche		
18 - Istruzione		
19 - Attività dei servizi sanitari		
20 - Assistenza sociale, servizi pubblici, sociali e personali		
21 - Attività connesse all'ambiente		
22 - Altri servizi non specificati		
00 - Non pertinente	1.019.404.404,47	1.547.400.830,70
<b>TOTALE</b>	<b>1.019.404.404,47</b>	<b>1.547.400.830,70</b>

(\*) L'importo si intende relativo agli impegni

**Tabella 4e – Ripartizione cumulativa per ubicazione (Valori in Euro)**

<b>Dimensione 5 - Ubicazione</b>		
<b>Codice della regione o della zona in cui è ubicata o effettuata l'operazione (livello NUTS* o altro, se pertinente, per esempio transfrontaliero, transnazionale, interregionale)</b>	<b>Importo FSE (*)</b>	<b>Importo totale (*)</b>
<b>ITG1Sicilia</b>	<b>1.019.404.404,47</b>	<b>1.547.400.830,70</b>

(\*) L'importo si intende relativo agli impegni

**Tabella 4f. Numero del Programma CCI.2007 IT 052 PO003. Combinazione dei codici delle dimensioni da 1 a 5. Dati al 31.12.2011**

Codice (*)	Codice (*)	Codice (*)	Codice (*)	Codice (*)	Importo FSE(**)	Importo totale (**)
Dimensione 1	Dimensione 2	Dimensione 3	Dimensione 4	Dimensione 5		
Temi prioritari	Forme di finanziamento	Territorio	Attività economica	Ubicazione		
62 - Sviluppo di sistemi e strategie di apprendimento permanente nelle imprese; formazione e servizi per i lavoratori volti a migliorare la loro capacità di adattamento ai cambiamenti; promozione dell'imprenditorialità e dell'innovazione	04 - Altre forme di finanziamento	00 - Non pertinente	00 - non pertinente	IT GI Sicilia	1.028.088,12	5.140.000,00
	04 - Altre forme di finanziamento	00 - Non pertinente	01 - agricoltura, caccia e silvicoltura			
	04 - Altre forme di finanziamento	00 - Non pertinente	11 - trasporti			
	04 - Altre forme di finanziamento	00 - Non pertinente	16 - attività immobiliari, noleggio e altre attività di			
	04 - Altre forme di finanziamento	00 - Non pertinente	19 - attività dei servizi sanitari			
	04 - Altre forme di finanziamento	00 - Non pertinente	20 - assistenza sociale, servizi pubblici, sociali e personali			
	04 - Altre forme di finanziamento	00 - Non pertinente	22 - altri servizi non specificati			
63 - Elaborazione e diffusione di modalità di organizzazione del lavoro più innovative e produttive	04 - Altre forme di finanziamento	00 - Non pertinente	00 - non pertinente			
	04 - Altre forme di finanziamento	00 - Non pertinente	01 - agricoltura, caccia e silvicoltura			
	04 - Altre forme di finanziamento	00 - Non pertinente	06 - industrie manifatturiere non specificate			
	04 - Altre forme di finanziamento	00 - Non pertinente	16 - attività immobiliari, noleggio e altre attività di			
	04 - Altre forme di finanziamento	00 - Non pertinente	17 - amministrazioni pubbliche			
	04 - Altre forme di finanziamento	00 - Non pertinente	18 - istruzione			
	04 - Altre forme di finanziamento	00 - Non pertinente	22 - altri servizi non specificati			
64 - Sviluppo di servizi specifici per l'occupazione, la formazione e il sostegno in connessione con la ristrutturazione dei settori e delle imprese, e sviluppo di sistemi di anticipazione dei cambiamenti economici e dei fabbisogni futuri in termini di occupazione e qualifiche	04 - Altre forme di finanziamento	00 - Non pertinente	00 - non pertinente			
	04 - Altre forme di finanziamento	00 - Non pertinente	01 - agricoltura, caccia e silvicoltura			
	04 - Altre forme di finanziamento	00 - Non pertinente	03 - industrie alimentari e delle bevande			
	04 - Altre forme di finanziamento	00 - Non pertinente	04 - industrie tessili e dell'abbigliamento			
	04 - Altre forme di finanziamento	00 - Non pertinente	06 - industrie manifatturiere non specificate			
	04 - Altre forme di finanziamento	00 - Non pertinente	08 - produzione e distribuzione di energia elettrica, gas, vapore e acqua calda			
	04 - Altre forme di finanziamento	00 - Non pertinente	09 - raccolta, depurazione e distribuzione di acqua			
	04 - Altre forme di finanziamento	00 - Non pertinente	11 - trasporti			
	04 - Altre forme di finanziamento	00 - Non pertinente	12 - costruzioni			
	04 - Altre forme di finanziamento	00 - Non pertinente	13 - commercio all'ingrosso e al dettaglio			
	04 - Altre forme di finanziamento	00 - Non pertinente	14 - alberghi e ristoranti			
	04 - Altre forme di finanziamento	00 - Non pertinente	15 - intermediazione finanziaria			
	04 - Altre forme di finanziamento	00 - Non pertinente	16 - attività immobiliari, noleggio e altre attività di servizio alle imprese			
	04 - Altre forme di finanziamento	00 - Non pertinente	18 - istruzione			
	04 - Altre forme di finanziamento	00 - Non pertinente	20 - assistenza sociale, servizi pubblici, sociali e personali			
04 - Altre forme di finanziamento	00 - Non pertinente	21 - attività connesse all'ambiente				
04 - Altre forme di finanziamento	00 - Non pertinente	22 - altri servizi non specificati				

(Segue)

Codice (*)	Codice (*)	Codice (*)	Codice (*)	Codice (*)	Importo FSE(**)	Importo totale (**)
Dimensione 1	Dimensione 2	Dimensione 3	Dimensione 4	Dimensione 5		
Temi prioritari	Forme di	Territorio	Attività economica	Ubicazione		
65 - Ammodernamento e rafforzamento delle istituzioni del mercato del lavoro	04 - Altre forme di finanziamento	00 - Non pertinente	00 - non pertinente	ITGI Sicilia	76.892.951,84	117.393.819,61
	04 - Altre forme di finanziamento	00 - Non pertinente	22 - altri servizi non specificati			
66 - Attuazione di misure attive e preventive sul mercato del lavoro	04 - Altre forme di finanziamento	00 - Non pertinente	00 - non pertinente	ITGI Sicilia	305.069.365,89	465.754.757,09
	04 - Altre forme di finanziamento	00 - Non pertinente	01 - agricoltura, caccia e silvicoltura			
	04 - Altre forme di finanziamento	00 - Non pertinente	03 - industrie alimentari e delle bevande			
	04 - Altre forme di finanziamento	00 - Non pertinente	04 - industrie tessili e dell'abbigliamento			
	04 - Altre forme di finanziamento	00 - Non pertinente	05 - fabbricazione di mezzi di trasporto			
	04 - Altre forme di finanziamento	00 - Non pertinente	06 - industrie manifatturiere non specificate			
	04 - Altre forme di finanziamento	00 - Non pertinente	08 - produzione e distribuzione di energia elettrica, gas, vapore e acqua calda			
	04 - Altre forme di finanziamento	00 - Non pertinente	10 - poste e telecomunicazioni			
	04 - Altre forme di finanziamento	00 - Non pertinente	11 - trasporti			
	04 - Altre forme di finanziamento	00 - Non pertinente	12 - costruzioni			
	04 - Altre forme di finanziamento	00 - Non pertinente	13 - commercio all'ingrosso e al dettaglio			
	04 - Altre forme di finanziamento	00 - Non pertinente	14 - alberghi e ristoranti			
	04 - Altre forme di finanziamento	00 - Non pertinente	15 - intermediazione finanziaria			
	04 - Altre forme di finanziamento	00 - Non pertinente	16 - attività immobiliari, noleggio e altre attività di servizio alle imprese			
	04 - Altre forme di finanziamento	00 - Non pertinente	18 - istruzione			
	04 - Altre forme di finanziamento	00 - Non pertinente	19 - attività dei servizi sanitari			
	04 - Altre forme di finanziamento	00 - Non pertinente	20 - assistenza sociale, servizi pubblici, sociali e personali			
	04 - Altre forme di finanziamento	00 - Non pertinente	21 - attività connesse all'ambiente			
	04 - Altre forme di finanziamento	00 - Non pertinente	22 - altri servizi non specificati			
67 - Misure volte a promuovere l'invecchiamento attivo e a prolungare la vita lavorativa	04 - Altre forme di finanziamento	00 - Non pertinente	00 - Non pertinente	ITGI Sicilia	45.246.617,66	69.078.805,59
68 - Sostegno al lavoro autonomo e all'avvio di imprese	04 - Altre forme di finanziamento	00 - Non pertinente	00 - Non pertinente			
	04 - Altre forme di finanziamento	00 - Non pertinente	22 - altri servizi non specificati			
69 - Misure per migliorare l'accesso all'occupazione ed aumentare la partecipazione sostenibile delle donne all'occupazione per ridurre la discriminazioni di genere sul mercato del lavoro e per riconciliare la vita lavorativa e privata, ad esempio facilitando l'accesso ai servizi di custodia dei bambini e all'assistenza delle persone non autosufficienti	04 - Altre forme di finanziamento	00 - Non pertinente	00 - Non pertinente			
70 - Azioni specifiche per aumentare la partecipazione dei migranti al mondo del lavoro, rafforzando in tal modo la loro integrazione sociale	04 - Altre forme di finanziamento	00 - Non pertinente	00 - Non pertinente			
	04 - Altre forme di finanziamento	00 - Non pertinente	18 - istruzione			
	04 - Altre forme di finanziamento	00 - Non pertinente	22 - altri servizi non specificati			

(Segue)

Codice (*)	Codice (*)	Codice (*)	Codice (*)	Codice (*)	Importo FSE(**)	Importo totale (**)
Dimensione 1	Dimensione 2	Dimensione 3	Dimensione 4	Dimensione 5		
Temi prioritari	Forme di	Territorio	Attività economica	Ubicazione		
71 - Percorsi di integrazione e reinserimento nel mondo del lavoro dei soggetti svantaggiati, lotta alla discriminazione nell'accesso al mercato del lavoro e nell'avanzamento nello stesso e promozione dell'accettazione della diversità sul posto di lavoro	04 - Altre forme di finanziamento	00 - Non pertinente	00 - Non pertinente	ITGI Sicilia	38.810.483,51	122.237.743,34
	04 - Altre forme di finanziamento	00 - Non pertinente	01 - agricoltura, caccia e silvicoltura			
	04 - Altre forme di finanziamento	00 - Non pertinente	03 - industrie alimentari e delle bevande			
	04 - Altre forme di finanziamento	00 - Non pertinente	04 - industrie tessili e dell'abbigliamento			
	04 - Altre forme di finanziamento	00 - Non pertinente	06 - industrie manifatturiere non specificate			
	04 - Altre forme di finanziamento	00 - Non pertinente	11 - trasporti			
	04 - Altre forme di finanziamento	00 - Non pertinente	12 - costruzioni			
	04 - Altre forme di finanziamento	00 - Non pertinente	13 - commercio all'ingrosso e al dettaglio			
	04 - Altre forme di finanziamento	00 - Non pertinente	14 - alberghi e ristoranti			
	04 - Altre forme di finanziamento	00 - Non pertinente	17 - amministrazioni pubbliche			
	04 - Altre forme di finanziamento	00 - Non pertinente	21 - attività connesse all'ambiente			
04 - Altre forme di finanziamento	00 - Non pertinente	22 - altri servizi non specificati				
72 - Elaborazione, introduzione e attuazione di riforme dei sistemi di istruzione e di formazione al fine di sviluppare la capacità di inserimento professionale, rendendo l'istruzione e la formazione iniziale e professionale più pertinenti ai fini dell'inserimento nel mercato del lavoro e aggiornando le competenze dei formatori, ai fini dell'innovazione e di un'economia basata sulla conoscenza	04 - Altre forme di finanziamento	00 - Non pertinente	00 - Non pertinente	ITGI Sicilia	240.135.434,95	320.608.057,34
73 Misure volte ad aumentare la partecipazione all'istruzione e alla formazione permanente, anche attraverso provvedimenti intesi a ridurre l'abbandono scolastico, discriminazioni di genere rispetto alle materie e ad aumentare l'accesso all'istruzione e alla formazione iniziale, professionale e universitaria, migliorandone la qualità.	04 - Altre forme di finanziamento	00 - Non pertinente	00 - Non pertinente	ITGI Sicilia	267.786.687,47	357.525.617,45
	04 - Altre forme di finanziamento	00 - Non pertinente	01 - agricoltura, caccia e silvicoltura			
	04 - Altre forme di finanziamento	00 - Non pertinente	03 - industrie alimentari e delle bevande			
	04 - Altre forme di finanziamento	00 - Non pertinente	04 - industrie tessili e dell'abbigliamento			
	04 - Altre forme di finanziamento	00 - Non pertinente	06 - industrie manifatturiere non specificate			
	04 - Altre forme di finanziamento	00 - Non pertinente	08 - produzione e distribuzione di energia elettrica, gas, vapore e acqua calda			
	04 - Altre forme di finanziamento	00 - Non pertinente	11 - trasporti			
	04 - Altre forme di finanziamento	00 - Non pertinente	12 - costruzioni			
	04 - Altre forme di finanziamento	00 - Non pertinente	13 - commercio all'ingrosso e al dettaglio			
	04 - Altre forme di finanziamento	00 - Non pertinente	14 - alberghi e ristoranti			
	04 - Altre forme di finanziamento	00 - Non pertinente	15 - intermediazione finanziaria			
	04 - Altre forme di finanziamento	00 - Non pertinente	16 - attività immobiliari, noleggio e altre attività di servizio alle imprese			
	04 - Altre forme di finanziamento	00 - Non pertinente	18 - istruzione			
	04 - Altre forme di finanziamento	00 - Non pertinente	19 - attività dei servizi sanitari			
	04 - Altre forme di finanziamento	00 - Non pertinente	20 - assistenza sociale, servizi pubblici, sociali e personali			
	04 - Altre forme di finanziamento	00 - Non pertinente	21 - attività connesse all'ambiente			
04 - Altre forme di finanziamento	00 - Non pertinente	22 - altri servizi non specificati				

(Segue)

Codice (*)	Codice (*)	Codice (*)	Codice (*)	Codice (*)	Importo FSE (**)	Importo totale (**)
Dimensione 1	Dimensione 2	Dimensione 3	Dimensione 4	Dimensione 5		
Temi prioritari	Forme di finanziamento	Territorio	Attività economica	Ubicazione		
74 - Sviluppo del potenziale umano nella ricerca e nell'innovazione, in special modo attraverso studi e formazione post-laurea dei ricercatori, ed attività di rete tra università, centri di ricerca e imprese	04 - Altre forme di finanziamento	00 - Non pertinente	00 - Non pertinente	ITGI Sicilia	24.829.909,56	33.150.747,07
	04 - Altre forme di finanziamento	00 - Non pertinente	01 - agricoltura, caccia e silvicoltura			
	04 - Altre forme di finanziamento	00 - Non pertinente	02 - pesca			
	04 - Altre forme di finanziamento	00 - Non pertinente	05 - fabbricazione di mezzi di trasporto			
	04 - Altre forme di finanziamento	00 - Non pertinente	06 - industrie manifatturiere non specificate			
	04 - Altre forme di finanziamento	00 - Non pertinente	10 - poste e telecomunicazioni			
	04 - Altre forme di finanziamento	00 - Non pertinente	11 - trasporti			
	04 - Altre forme di finanziamento	00 - Non pertinente	12 - costruzioni			
80 - Promozione di partenariati, patti e iniziative attraverso il collegamento in rete delle parti interessate	04 - Altre forme di finanziamento	00 - Non pertinente	00 - Non pertinente	ITGI Sicilia	40.000,00	200.000,00
	04 - Altre forme di finanziamento	00 - Non pertinente	22 - altri servizi non specificati			
81 - Meccanismi volti a migliorare l'elaborazione di politiche e programmi efficaci, il controllo e la valutazione a livello nazionale, regionale e locale, e potenziamento delle capacità di attuazione delle politiche e dei programmi	04 - Altre forme di finanziamento	00 - Non pertinente	00 - Non pertinente	ITGI Sicilia	3.267.448,57	16.337.241,27
85 - Preparazione, attuazione sorveglianza e ispezioni	04 - Altre forme di finanziamento	00 - Non pertinente	00 - Non pertinente	ITGI Sicilia	15.198.511,17	37.278.663,66
86 - Valutazione e studi; informazione e comunicazione	04 - Altre forme di finanziamento	00 - Non pertinente	00 - Non pertinente	ITGI Sicilia	1.098.905,72	2.695.378,28
	04 - Altre forme di finanziamento	00 - Non pertinente	16 - attività immobiliari, noleggio e altre attività di			
	04 - Altre forme di finanziamento	00 - Non pertinente	22 - altri servizi non specificati			
					<b>1.019.404.404,47</b>	<b>1.547.400.830,70</b>

(\*) Le categorie vanno codificate per ogni dimensione utilizzando la classificazione standard

(\*\*) Importo del contributo comunitario concesso per ciascuna combinazione di categorie. L'importo si intende relativo agli *impegni*

N.B. – Si ricorda che tutte le Regioni/PA hanno utilizzato nei loro PO la codifica “04 – altre forme di finanziamento” per la dimensione 2 e “00 – non pertinente per la dimensione 3 e dimensione 4.



#### 2.1.4 Sostegno ripartito per gruppo di destinatari

La Tabella 5 contiene le informazioni relative alle realizzazioni complessive del PO FSE al 31 dicembre 2012 in termini di destinatari, articolate secondo le principali dimensioni indicate dallo stesso Programma (totale partecipanti, genere, condizione nel mercato del lavoro, età, appartenenza a gruppi vulnerabili e grado di istruzione).

I dati includono, oltre i destinatari delle attività realizzate, anche coloro i quali hanno beneficiato di attività di orientamento e/o hanno usufruito di misure di accompagnamento (es. trasporto allievi) e, comunque, si riferiscono alla fase di avvio delle attività. Si registra un incremento rilevante nei gruppi vulnerabili migranti e persone con disabilità, altri soggetti svantaggiati.

I destinatari delle attività risultano pari complessivamente a 770.672 e si registra un incremento rispetto al dato del 2011 di oltre 300.000 soggetti. I destinatari sono ripartiti in termini percentuali come segue:

- in continuità con il 2011 le donne rappresentano poco più del 50% dei destinatari;
- gli inattivi costituiscono il 42,89% dei destinatari con un decremento di circa 3% rispetto alla percentuale del 2011;
- i disoccupati rappresentano 30,5% dei destinatari e nel corso del 2012 occorre rilevare che i disoccupati coinvolti sono stati 173.020;
- al 31/12/2012 la fascia di età prevalente rimane quella compresa tra i 15-24 anni, tuttavia si rileva un decremento nel corso dell'annualità 2012 del numero dei giovani, che si è verificato, in particolare, in ragione del fatto che i progetti per la scuola superiore finalizzati al contrasto della dispersione scolastica sono in fase di esaurimento;
- i soggetti più vulnerabili si distribuiscono su tutti i gruppi con un picco maggiore sulla componente altri soggetti svantaggiati. Limitato il numero di destinatari immigrati che costituisce solo il 2,7% del totale cumulato: un risultato comunque che trova motivazione nella caratteristica di "passaggio" che qualifica i flussi immigratori in Sicilia.
- il titolo di studio prevalente rimane quello di istruzione primaria e secondaria inferiore.

**Tabella 5 : Sostegno ripartito per gruppo di destinatari**

Tabella 5 : Sostegno ripartito per gruppo di destinatari										
n. partecipanti	2007	2008	2009	2010	2011	2012	2013	2014	2015	TOT
in entrata			19.081	55.535	376.195	319.861				<b>770.672</b>
in uscita (sia ritirati sia formati)			18.761	34.114	344.264	263.179				<b>660.318</b>

Ripartizione dei partecipanti per sesso										
n. partecipanti	2007	2008	2009	2010	2011	2012	2013	2014	2015	TOT
Donne			12.741	26.008	187.392	165.038				<b>391.179</b>
Uomini			6.340	29.527	188.803	154.576				<b>379.246</b>

**Ripartizione dei partecipanti in base alla posizione nel mercato del lavoro**

<b>n. partecipanti</b>	<b>2.007</b>	<b>2.008</b>	<b>2.009</b>	<b>2.010</b>	<b>2.011</b>	<b>2.012</b>	<b>2.013</b>	<b>2.014</b>	<b>2.015</b>	<b>TOT</b>
Attivi 1			7.563	40.447	134.282	195.452				<b>612.881</b>
<i>Lavoratori autonomi</i>			243	626	390	481				<b>1.740</b>
Disoccupati 2			381	279	61.457	173.020				<b>235.137</b>
<i>Disoccupati di lunga durata</i>			743	4.569	19.079	22.723				<b>47.114</b>
Persone inattive 3			11.137	14.809	180.456	124.142				<b>330.544</b>
<i>Persone inattive che frequentano corsi di istruzione e formazione</i>			8.971	-	189.475	82.970				<b>281.416</b>

**Ripartizione dei partecipanti per età**

<b>n. partecipanti</b>	<b>2007</b>	<b>2008</b>	<b>2009</b>	<b>2010</b>	<b>2011</b>	<b>2012</b>	<b>2013</b>	<b>2014</b>	<b>2015</b>	<b>TOT</b>
Giovani (15-24 anni)			7.340	26.328	242.464	146.925				<b>423.057</b>
Adulti (25-54 anni)			9.669	22.735	117.126	150.623				<b>300.153</b>
Lavoratori anziani (55-64 anni)			1.772	5.793	13.723	19.575				<b>40.863</b>

**Ripartizione dei partecipanti per gruppi vulnerabili, conformemente alla normativa nazionale**

<b>n. partecipanti</b>	<b>2007</b>	<b>2008</b>	<b>2009</b>	<b>2010</b>	<b>2011</b>	<b>2012</b>	<b>2013</b>	<b>2014</b>	<b>2015</b>	<b>TOT</b>
Minoranze			546	576	542	96				<b>1.664</b>
Migranti			106	3.115	14.113	4.025				<b>21.359</b>
(di cui ROM/ Sinti/Camminanti)			15	16	18	79				<b>128</b>
Persone disabili			242	1.835	14.664	7.716				<b>24.457</b>
Altri soggetti svantaggiati			238	242	47.403	28.037				<b>75.920</b>

<b>Ripartizione dei partecipanti per grado di istruzione</b>										
<b>n. partecipanti</b>	<b>2007</b>	<b>2008</b>	<b>2009</b>	<b>2010</b>	<b>2011</b>	<b>2012</b>	<b>2013</b>	<b>2014</b>	<b>2015</b>	<b>TOT</b>
Istruzione primaria e secondaria inferiore (ISCED 1 e 2)			13.050	29.040	280.561	203.891				<b>526.542</b>
Istruzione secondaria superiore (ISCED 3)			4.675	17.463	61.995	99.239				<b>183.372</b>
Istruzione post-secondaria non universitaria (ISCED 4)			68	1.372	9.395	3.061				<b>13.896</b>
Istruzione universitaria (ISCED 5 e 6)			1.288	7.660	23.173	12.165				<b>44.286</b>

### *2.1.5 Sostegno restituito o riutilizzato*

Nel corso del 2012, in relazione a quanto richiesto dall'AdA nel RAC 2011, l'Autorità di Gestione ha dato seguito a tutte le azioni correttive richieste ed, in particolare, sono state effettuate soppressioni ai sensi dell'art. 98 del Reg. (CE) n. 1083/2006 per un importo pari ad Euro 1.151.240,03 riguardanti la certificazione 2011.

### *2.1.6 Beneficiari dei finanziamenti FSE*

La Tavola 6.a riporta, secondo un ordinamento decrescente, i dati relativi ai 20 maggiori beneficiari in termini di impegni adottati sul POR FSE Sicilia 2007-2013 nell'anno solare 2012, utilizzando i medesimi criteri espositivi adottati nelle precedenti annualità del Rapporto.

**Tabella 6a. Numero del Programma CCI: 2007 IT 052 PO 003. Beneficiari FSE – Annualità 2012**

	<b>Beneficiario*</b>	<b>n.</b>	<b>Operazione</b>	<b>Importo impegnato</b>	<b>Percentuale impegni**</b>	<b>Importo pagato***</b>
1	CE.FO.P	1	Integrazione	6.576.206	1,12%	1.644.051
	<i>Totale beneficiario 1</i>					
2	EnAIP - Palermo	1	FORGIO Base	5.643.693	0,96%	1.410.923
	<i>Totale beneficiario 2</i>					
3	IAL SICILIA	1	Occupabilità&Formazione	5.168.976	0,88%	1.292.244
	<i>Totale beneficiario 3</i>					
4	IAL SICILIA	1	Inclusione&Formazione	5.104.376	0,87%	1.276.094
	<i>Totale beneficiario 4</i>					
5	A.N.F.E. Delegazione Regionale Sicilia	1	FOG -Formazione un'opportunità per i Giovani - Palermo	4.229.730	0,72%	1.057.433
	<i>Totale beneficiario 5</i>					
6	IAL SICILIA	1	INSIEME PER I GIOVANI	3.825.630	0,65%	956.408
	<i>Totale beneficiario 6</i>					
7	CE.FO.P	1	GIOVANI AL LAVORO	3.589.812	0,61%	897.453
	<i>Totale beneficiario 7</i>					
8	ENFAP COMITATO REGIONALE SICILIA	1	BUSSOLA	3.551.756	0,60%	-
	<i>REGIONALE SICILIA</i>					
9	A.N.F.E. Delegazione Regionale Sicilia	1	GO!	3.279.545	0,56%	-
	<i>Totale beneficiario 9</i>					
10	ECAP Palermo	1	ECAP FORMA 2012	3.541.796	0,60%	885.449
	<i>Totale beneficiario 10</i>					
11	A.N.F.E. Delegazione Regionale Sicilia	1	FOG -Formazione un'opportunità per i Giovani - Bagheria	3.059.700	0,52%	764.925
	<i>Totale beneficiario 11</i>					

*(Segue)*

	<b>Beneficiario*</b>	<b>n.</b>	<b>Operazione</b>	<b>Importo impegnato</b>	<b>Percentuale impegni**</b>	<b>Importo pagato***</b>
12	STREC SOC. CONS. A.R.L.	1	FORMARE PER CRESCERE NELLO SVILUPPO	3.022.200	0,51%	1.511.100
	<i>Totale beneficiario 12</i>					
13	En.A.I.P.As.A.Form.Sicilia (Ente Acli Istruzione Prof.le - Associazione Agenzie Formative della Sicilia)	1	SIMETO	2.986.350	0,51%	1.493.175
	<i>Totale beneficiario 13</i>					
14	CENTRO SICILIANO E.N.F.A.G.A. PALERMO	1	POLIFORM 2012	2.496.185	0,42%	624.046
	<i>Totale beneficiario 14</i>					
15	A.N.F.E. Delegazione Regionale Sicilia	1	FOG -Formazione un'opportunità per i Giovani - Marsala	2.442.368	0,42%	610.592
	<i>Totale beneficiario 15</i>					
16	En.A.I.P. Messina	1	INTEGRAZIONE SOSTENIBILE	2.337.524	0,40%	584.381
	<i>Totale beneficiario 16</i>					
17	En.A.I.P. Messina	1	GIOVANI E OCCUPABILITÀ	2.278.797	0,39%	569.699
	<i>Totale beneficiario 17</i>					
18	A.N.F.E. Delegazione Regionale Sicilia	1	SBS - Senza Barriere Sociali	2.146.520	0,37%	536.630
	<i>Totale beneficiario 18</i>					
19	IAL SICILIA	1	Futuro Formato Giovane	2.001.600	0,34%	500.400
	<i>Totale beneficiario 19</i>					
20	STREC SOC. CONS. A.R.L.	1	FORMARE PER CRESCERE	1.762.720	0,30%	440.680
	<i>Totale beneficiario 20</i>					
<b>TOTALE COMPLESSIVO</b>		<b>20</b>		<b>69.045.484</b>	<b>11,74%</b>	<b>17.055.683</b>

\* La presente tabella riporta i 20 maggiori beneficiari

\*\* Percentuale riferita al totale delle somme impegnate sul POR per l'anno di riferimento

\*\*\* Spese definitivamente sostenute dall'Amministrazione a conclusione dell'operazione

La tavola 6.b riporta invece i 5 principali appalti aggiudicati nel corso 2011, ordinati, anche in questo caso, dal maggiore al minore in termini di impegni assunti nei 12 mesi di riferimento.

**Tabella 6b. Appalti FSE**

	<b>Appaltatore*</b>	<b>Operazione</b>	<b>Importo impegnato IVA inclusa</b>
1	RTI PriceWaaterhouseCoopers - Assistenza Tecnica per l'Attuazione del PO FSE 2007/2013	Bando n. 2/2009 estensione contrattuale. "Contratto di appalto di servizi analoghi ai servizi per l'attuazione del servizio di Assistenza Tecnica relativo al Programma Operativo della Regione Siciliana – Obiettivo Convergenza – 2007/2013 - Fondo Sociale Europeo Obiettivo Convergenza"	5.801.527
2	RTI Gruppo Moccia - Piano informazione e pubblicità del PO FSE 2007/2013	Bando di Gara n. 1 del 2009. Estensione contrattuale. "Contratto di appalto di servizi analoghi ai servizi per l'attuazione del Piano di informazione e pubblicità relativo al Programma Operativo della Regione Siciliana - FSE 2007/2013, Obiettivo Convergenza"	4.840.000
3	Deloitte & Touche S.p.A.	Procedura ristretta ai sensi dell'art 55, comma 6 e dell'Art 70, comma 11, D.Leg. N. 163 del 12/04/2006 e s.mi per l'affidamento dei servizi di controllo del PO Regione Sicilia FSE 2007/2013	2.032.800
4	CO.SCVI.FOR S.r.l.	Procedura aperta per l'affidamento del servizio di supporto all'Autorità di gestione del programma operativo FSE Sicilia 2007/2013, per attività di help desk e di accompagnamento agli utenti del sistema informativo per la gestione, il monitoraggio e il controllo del PO FSE 2007/2013	965.943
5	Lattanzio e Associati S.p.A.	Bando di Gara n.14/2011 Rafforzamento delle capacità d'azione delle Autorità per l'Amministrazione della Giustizia della Regione Siciliana – Tribunale di Marsala, Procura della Repubblica di Marsala, Corte di Appello di Palermo, Procura della Repubblica di Termini Imerese, Procura della Repubblica di Trapani	833.569
6	Lattanzio e Associati S.p.A.	Bando di Gara n.15/2011 Rafforzamento delle capacità d'azione delle Autorità per l'Amministrazione della Giustizia della Regione Siciliana – Corte di Appello di Caltanissetta, Procura Generale di Caltanissetta, Tribunale di Caltanissetta, Procura della Repubblica di Caltanissetta, Procura della Repubblica di Enna	652.372
7	Lattanzio e Associati S.p.A.	Bando di Gara n.16/2011 Rafforzamento delle capacità d'azione delle Autorità per l'Amministrazione della Giustizia della Regione Siciliana –Tribunale di Messina, Palermo	649.044
<b>Totale appaltatori</b>			<b>15.775.254</b>

\* La presente tabella riporta gli appalti di servizi o lavori più consistenti per l'anno 2012.

### 2.1.7 Analisi qualitativa

Nel corso del 2012 si conferma l'attenzione nella definizione delle operazioni avviate rispetto alle aree tematiche dell'art. 10 del Regolamento (CE) n. 1081/2006. In particolare, si possono evidenziare gli aspetti di seguito descritti.

### **Integrazione della dimensione di genere nonché eventuali azioni specifiche nel settore**

Il principio di *pari opportunità* e *l'integrazione della dimensione di genere* nell'attuazione del POR FSE

risente della scelta, ormai consolidata da parte dell'Autorità di Gestione, di non operare con interventi specifici, ma internalizzare una strategia di *mainstreaming* di genere diffusa e trasversale a tutti gli obiettivi specifici ed operazioni attivati a valere sul Programma Operativo. Tale scelta, pur traducendosi nella evidente mancata attuazione dell'obiettivo specifico f), afferma e rappresenta la costante attenzione dell'AdG all'attuazione del principio di pari opportunità ed alla integrazione della dimensione di genere lungo tutto l'arco temporale interessato dal programma operativo. L'integrazione trasversale è stata ritenuta più efficace in termini di produzione di impatti positivi sul tessuto sociale regionale in considerazione anche della crisi economica ed occupazionale i cui effetti sono stati particolarmente forti nel corso del 2012. L'attenzione alla dimensione di genere ed il costante confronto con il partenariato, ha contribuito a maturare una riflessione articolata sui fabbisogni regionali che potrà concorrere ad individuare ambiti di intervento maggiormente focalizzati nel prossimo periodo di programmazione 2014-2020 a partire dalle mutate condizioni socio-economiche della popolazione, dello stato del welfare e delle condizioni di qualità della vita nella regione Sicilia nella sua differente articolazione territoriale.

La trasversalità dell'integrazione della dimensione di genere adottata nel corso del Programma e, in particolare, nella fase di definizione dei vari interventi, si è tradotta nell'attivazione di strumenti volti a conciliare la vita e responsabilità familiari con la partecipazione alle attività promosse dai vari avvisi, rispondendo all'obiettivo di sgravare quelle donne impegnate nella cura e assistenza di propri familiari favorendone la formazione e/o qualificazione. Il meccanismo utilizzato è stato quello del *bonus di conciliazione*, ovvero una specifica indennità trasversalmente inserita in tutti gli avvisi. Altri avvisi hanno concorso più in via diretta all'integrazione della dimensione di genere, prevedendo azioni specifiche unitamente al rafforzamento dell'azione di contrasto all'abbandono scolastico, ponendosi quale importante opportunità sia per le donne occupate quanto per quelle in cerca di occupazione.

Più in generale va segnalato che il Programma Operativo ha previsto meccanismi di selezione volti a premiare gli interventi in grado di assicurare un relativo maggior impatto positivo sulla promozione delle pari opportunità tra uomini e donne, nella realizzazione di tutte le azioni a valere degli assi del Programma, perseguendo un approccio di *mainstreaming* di genere. Si rappresenta che tra i criteri di selezione approvati è sempre presente un indicatore che richiama e premia con la previsione di apposite priorità di assegnazione di punteggio, quelle iniziative progettuali in cui si dimostra il perseguimento del principio delle pari opportunità di genere. In tal modo, nell'ambito dei processi di selezione, vengono considerate prioritarie:

- le proposte di operazioni che presentano una adeguata partecipazione di donne disoccupate e/o inattive alle attività e da una presenza di adeguati approcci, anche sotto il profilo delle metodologie adottate, al tema delle differenze di genere;
- le proposte di interventi che prevedono azioni specifiche volte alla formazione e sensibilizzazione orientata alle pari opportunità con moduli formativi specifici che affrontano il tema anche dal punto di vista normativo e di impatto sul sistema economico, oltre che culturale;
- le azioni volte a favorire la partecipazione femminile ai percorsi formativi nell'ottica di mantenere e migliorare i risultati relativi agli indicatori della SEO;
- la previsione di meccanismi di flessibilità organizzativa nell'erogazione delle attività volti a favorire la conciliazione dei tempi di studio, lavoro e cura.

Infine, un significativo impatto in termini di integrazione della dimensione di genere e promozione del principio di pari opportunità, è imputabile a gran parte degli interventi a valere sull'Asse IV del Programma che si rivolgono a destinatari in obbligo di istruzione. Tali interventi, intercettano soggetti svantaggiati a rischio di esclusione dal mondo del lavoro, offrendo una qualificazione professionale spendibile in grado di offrire chance occupazionali sul mercato del lavoro comunitario oltre che a promuoverne l'auto-imprenditorialità, contribuendo altresì alla crescita culturale.

Nel complesso si può affermare un relativo successo degli strumenti e degli approcci implementati considerato che dall'avvio della programmazione e con una significativo consolidamento e crescita proprio nel corso del 2012, le donne interessate dagli interventi attuati, con la sola eccezione del 2010, sono sempre state maggioranza rispetto agli uomini, con una differenza che nel 2012 è stata pari a circa 10.000 unità, il che ha portato la quota percentuale di destinatari donne al 52% i destinatari totali.

### **Azioni intese ad aumentare la partecipazione dei migranti nel mondo del lavoro, rafforzando in tal modo la loro inclusione sociale.**

Come già descritto nel precedente rapporto, la Sicilia costituisce l'approdo più praticato da migliaia di immigrati che si spostano da aree degradate del c.d. Terzo Mondo verso l'Europa. La Sicilia non costituisce, nella maggior parte dei casi, la destinazione finale dei migranti; dall'isola, infatti, i migranti si spostano per stabilirsi nel resto del Paese e, anche in altri paesi d'Europa. Naturalmente, però, una parte consistente di essi si fermano nell'isola per motivi di lavoro, di ricongiungimenti familiari o per problemi legati a vicende sociopolitiche dei paesi di origine, tanto è vero che le richieste di permesso di soggiorno sono aumentate del 19,2%. Per quanto riguarda i dati sull'immigrazione in Sicilia si riporta il dato ISTAT al 2011 (ultimo dato al momento disponibile), da cui risulta che sono oltre 140.000 gli immigrati in Sicilia (circa il 3% della popolazione residente nell'isola). Molto interessante è il dato dei minori il cui numero è cresciuto nel corso dell'ultimo decennio, al 2011 si contano oltre 21.000 minori che frequentano la scuola in Sicilia pur non godendo dei diritti di cittadinanza.

La presenza di immigrati sul territorio isolano è, in termini percentuali, inferiore a quella che si registra in altre regioni, soprattutto, nelle regioni del centro nord. Questo accade per le limitate possibilità di offerta di lavoro esistenti nell'isola che offre ridotte opportunità all'immigrato che cerca lavoro. In secondo luogo, la presenza degli immigrati nell'isola si caratterizza per una prevalenza di donne rispetto agli uomini. La spiegazione della prevalenza femminile è facilmente collegabile al fatto che il mercato locale è poco segnato dalla presenza di imprese industriali e, quindi, mette a disposizione opportunità solo nel settore dei servizi, soprattutto domestici e di cura, dove i lavoratori di sesso femminile sono particolarmente graditi. Terza specificità, in Sicilia si registra una presenza di irregolari che supera di gran lunga la media della presenza degli stessi nel resto d'Italia. Altra peculiarità del fenomeno migratorio in Sicilia è la loro concentrazione solo in alcune aree dell'isola come gli agglomerati urbani più grandi come Palermo, Catania e Messina; le zone dove si pratica la pesca, come a Mazara del Vallo, e il territorio ragusano dove trovano impiego nelle serre.

Per quanto riguarda le azioni messe in atto nell'ambito del POFSE nel 2012 sono stati avviati dall'OI, Dipartimento Famiglia, a valere sull'Avviso n.1/2011 categoria B 13 progetti per i quali i destinatari previsti, stimati in 427 individui, sono solo ed esclusivamente immigrati. Particolare attenzione dagli interventi avviati nel 2012 è rivolta a quei territori in cui si trovano i C.A.R.A. come Caltanissetta, Trapani, Agrigento, Catania e Lampedusa che risentono maggiormente del fenomeno degli sbarchi clandestini.

Si registra, inoltre, un numero significativo di migranti che hanno partecipato ad azioni finanziate a valere sull'Asse II del PO nel corso del 2012, in particolare l'Avviso 20/2011 relativo a percorsi professionali per il rafforzamento della forza lavoro siciliana e l'Avviso n.2/2010 avente la finalità di favorire l'allargamento e la qualificazione della base occupazionale, rimuovendo i divari tra i vari soggetti sociali, attraverso l'erogazione di attività di orientamento nel territorio basati sull'azione integrata fra i diversi attori istituzionali e gli operatori dei diversi ambiti (istruzione, formazione, lavoro) nel tentativo di ridurre le distanze tra formazione e mondo del lavoro.

### **Azioni intese a rafforzare l'integrazione nel mondo del lavoro delle minoranze, migliorandone in tal modo l'inclusione sociale.**

In tale ambito anche nel corso del 2012 la Regione si è posta l'obiettivo di rinvigorire le sinergie e convergenze tra quanto sostenuto a valere del POR FSE e quanto condotto sulla base degli strumenti di politica ordinaria di *welfare* locale di cui dispone, al fine di potenziarne gli effetti e gli impatti. Nel 2012 si sono rilevati dei significativi progressi nell'attuazione delle iniziative di intervento a favore dell'integrazione sociale delle minoranze a valere sul programma attraverso, in particolare, sebbene non esclusivamente, la mobilitazione delle risorse dell'Asse III, con un impegno complessivo che ha raggiunto i 122 mln di euro e una efficienza realizzativa pari al 37,21% nel rapporto tra le spese sostenute tra i soggetti beneficiari il totale programmato nel PO. Si tratta ovviamente di impegni che interessano una platea di svantaggio più ampia rispetto a quella rappresentata dalle minoranze che comunque rappresentano un target di specifica attenzione ed interesse. Una particolare menzione sul tema merita l'apporto delle iniziative attuate dall'Organismo Intermedio MIUR a valere sull'Asse IV "Capitale Umano – Obiettivo specifico I2) "Aumentare la partecipazione all'apprendimento permanente, anche attraverso provvedimenti intesi a ridurre



l'abbandono scolastico e la segregazione di genere rispetto alle materie", del POR FSE 2007-2013, che ha intercettato soggetti svantaggiati tra cui anche membri di minoranze.

Dal punto di vista degli attori impegnati grazie al POR FSE a sostegno dell'integrazione sociale delle minoranze, un ruolo centrale è svolto dai Comuni e dalle istituzioni scolastiche che attraverso il dialogo e la sinergia con gli enti di formazione, il terzo settore e le imprese, proseguono nell'attuazione di iniziative a favore dello svantaggio e quindi delle minoranze, che includono:

- l'integrazione sociale delle persone che si trovano in condizione di povertà ed a rischio di emarginazione sociale;
- il miglioramento dei saperi e delle competenze professionali;
- un ampliamento negli accessi alle opportunità formative e lavorative;
- il potenziamento degli strumenti di ascolto e di assistenza sociale al fine di sostenere la crescente domanda di disagio sociale che nel territorio siciliano è ben al di sopra della media nazionale.

### **Azioni intese a rafforzare l'integrazione nel mondo del lavoro e l'inclusione sociale di altre categorie svantaggiate, incluse le persone con disabilità.**

In continuità con il 2011 in relazione alle politiche che la Regione siciliana ha intrapreso occorre sottolineare che le azioni rivolte ai soggetti svantaggiati abbracciano principalmente l'Asse II, l'Asse III e l'Asse IV attraverso degli strumenti diversi, ma che perseguono obiettivi trasversali.

Nell'ambito dell'Avviso n. 20/2011 a valere sull'Asse II si registra che tra gli oltre 35.000 destinatari dei percorsi hanno partecipato più di 2.000 disabili.

Per quanto concerne, in particolare l'asse III nel corso del 2012 con gli Avvisi n.1 e 2 del 2011, sono stati finanziati circa 100 progetti per l'inclusione lavorativa di soggetti disabili e detenuti, con una significativa prevalenza percentuale (70%) delle iniziative rivolte esclusivamente a disabili. Si sottolinea che l'approccio innovativo in particolare dell'Avviso 2/2011 risiede nell'obbligo dell'assunzione a tempo indeterminato di almeno il 70% dei destinatari, che hanno completato il percorso formativo.

Per quanto riguarda l'impatto delle politiche di inclusione sociale si rileva che gli interventi hanno coinvolto oltre 5.000 soggetti, dei quali circa 2.000 soggetti svantaggiati (disoccupati di lunga durata e detenuti). Dei soggetti svantaggiati, circa 800 sono detenuti in esecuzione penale interna o esterna. I progetti rivolti ai soggetti svantaggiati hanno l'obiettivo di trasferire conoscenze e competenze che possano rafforzare la possibilità di integrarsi nel mondo del lavoro. L'approccio metodologico consiste nella formazione d'aula teorica e pratica (stage) di breve-media durata e nella work experience, intesa come vera e propria esperienza retribuita di lavoro in azienda a seguito delle competenze apprese in aula.

### **Attività innovative**

Assumendo, in coerenza con le indicazioni comunitarie in merito, quale "innovazione" un intervento/processo "nuovo", che introduce cioè elementi di attenzione non precedentemente percorsi nella programmazione del FSE in Sicilia, e più in generale nell'ambito delle politiche a favore del capitale umano e del lavoro, l'attività innovativa da porre in evidenza per il 2012 riguarda l'attivazione di percorsi formativi sperimentali finalizzati al rilascio dell'attestato di qualifica e di diploma professionale di tecnico, a.f. 2012/2013 (percorsi del 3 e 4° anno).

Nel recepire pienamente l'evoluzione del quadro normativo nazionale, nel corso del 2012 sono stati nello specifico finanziati n. 428 percorsi di cui n. 319 finalizzati al conseguimento della qualifica professionale di Operatore e n. 109 per il rilascio della qualifica professionale di Tecnico. Di questi ultimi, n. 54 sono stati attivati da istituti scolastici e rappresentano una integrazione al curriculum ordinario e consente agli allievi nell'ambito del ciclo di studi specifico scelto oltre al titolo di studio ordinario anche il conseguimento della qualifica professionale di Tecnico. L'impegno complessivo di risorse è pari a circa 65 milioni di euro. Rimandando alle prossime annualità per un resoconto puntuale dei risultati conseguiti a valere di questa operazione, è comunque possibile enucleare in base all'esperienza sin qui realizzata alcune prime indicazioni significative:

- il completamento dell'offerta formativa inerente ai percorsi di IeFP;

- la focalizzazione dei corsi su alcune figure professionali (21 figure espressione degli Accordi condotti e sottoscritti in sede di conferenza Stato/Regioni) che l'analisi della domanda di lavoro, condotta dall'Assessorato Istruzione e formazione professionale, ha evidenziato come di particolare interesse potenziale per il sistema produttivo regionale;
- la significativa domanda di formazione espressa che ha consentito largamente di soddisfare le opportunità formative previste in fase di messa a punto degli strumenti di accesso ai finanziamenti disponibili;
- la cooperazione tra i soggetti attuatori nel mettere a punto progetti formativi dagli spiccati tratti di attenzione alla qualità ed all'inserimento lavorativo.

Al fine di valutare realizzazione e risultati della sperimentazione IeFP condotta a valere del POR FSE, è intenzione dell'AdG, nell'ambito degli studi tematici di valutazione, realizzare azione di monitoraggio qualitativo e di valutazione focalizzata alla ricostruzione critica dei processi che hanno condotto alla definizione e all'attuazione di questi percorsi formativi.

### **Azioni transnazionali e/o interregionali**

Come descritto nel precedente rapporto le iniziative riferite a questo specifico ambito d'interesse del POR FSE, non presentano avanzamenti significativi. Rinviano per una trattazione più ampia a quanto riportato alla sezione 3.5, si fa presente che continuano a permanere le difficoltà già emerse negli anni precedenti, rispetto in particolare alla definizione certa degli interventi da attuare, soprattutto se riferiti ad un ambito transnazionale.

Nel 2012 si è avuto un avanzamento nell'implementazione delle azioni da realizzare nell'ambito della Sovvenzione Globale finalizzata a potenziare l'offerta di risorse umane di alto livello dell'Isola, in quanto nel primo semestre 2013 l'OI avvierà le procedure per la mobilità e l'interscambio di saperi tra i giovani siciliani e studenti stranieri.

Nel corso del 2013 a valere delle risorse dell'Asse V, l'AdG intende promuovere la realizzazione e lo sviluppo di accordi su basi interregionali e transnazionali per l'attivazione di percorsi e reti di cooperazione a livello comunitario, nell'ambito delle politiche per la formazione, il lavoro e l'innovazione. Ciò nel pieno rispetto del Reg. CE 1081/06 relativo al FSE che sottolinea la necessità di *“promuovere partenariati, patti e iniziative tramite la creazione di reti di soggetti interessati, quali parti sociali e organizzazioni non governative, a livello transnazionale, nazionale, regionale e locale, al fine di promuovere riforme nei settori dell'occupazione e dell'integrazione nel mercato del lavoro”*. In particolare, in coerenza con quanto previsto dal POR FSE, l'orientamento dell'AdG è quello di promuovere ed avviare entro il 2013 progetti di mobilità articolati nelle seguenti due linee d'intervento.

La prima è finalizzata ad incentivare esperienze di mobilità formativa e professionalizzante consentendo di perseguire la realizzazione di periodi di tirocinio di lavoratori ed imprenditori siciliani presso imprese unità produttive nei Paesi dell'Unione europea e di quelli aderenti all'associazione europea per il libero scambio (Islanda, Liechtenstein, Norvegia, Svizzera).

La seconda linea intende stimolare il consolidamento e lo sviluppo in Sicilia delle imprese del settore culturale e creativo attraverso la realizzazione di stage professionali da svolgere in altre regioni italiane o in Paesi dell'UE.

Inoltre si intende avviare un intervento per il rafforzamento e sviluppo delle competenze delle imprese siciliane nel campo dell'internazionalizzazione dei mercati di sbocco dei loro prodotti.

### **Descrizione di una buona prassi**

Di seguito si descrivono due esempi di buone prassi finanziate entrambe dall'Asse III - Inclusione sociale di cui, per il PO FSE Sicilia, è Organismo Intermedio il Dipartimento Regionale della Famiglia e delle Politiche Sociali:

A) Nell'ambito dell'Avviso 2 per la realizzazione di progetti sperimentali per l'inclusione sociale di soggetti adulti in esecuzione penale (PO FSE Sicilia 2007-2013 ASSE III - Inclusione Sociale) si segnala come buona prassi il progetto *“Rompete le righe”* realizzato dal Consorzio *“La Città solidale”* di Ragusa, come soggetto Capofila di un'ATS che ha messo in rete soggetti pubblici e privati, come enti di formazione, agenzie per il lavoro e associazioni di categoria.

In linea con gli obiettivi prefissi dall'Avviso 2, il progetto ha coinvolto come soggetti destinatari detenuti adulti in esecuzione di pena interna ed esterna e si è realizzato presso la Casa Circondariale di Ragusa, la Casa Circondariale di Modica, l'UEPE di Ragusa e la Casa Circondariale di Catania.

Il progetto attuato per la formazione e il reinserimento lavorativo dei detenuti si è articolato nelle seguenti fasi:

- *Studio e ricerca: (azione propedeutica) attività di studio, indagine e analisi*
- *Attività di orientamento in entrata, in itinere e in uscita*
- *Attività formativa (con percorsi di circa 300h)*
  - ✓ *Formazione presso CASA CIRCONDARIALE di RAGUSA*
    - Corso per Addetto alla manutenzione ordinaria e falegnameria
    - Corso per Addetto alla cucina
    - Corso per Addetto alla cucina regionale
    - Corso per Pasticciere (riservato alle detenute)
    - Corso per Manutentori fabbricati e impianti
  - ✓ *Formazione presso CASA CIRCONDARIALE di MODICA*
    - Corso per Addetto alle pulizie
    - Corso per Addetto alla cucina
    - Corso per Addetto alla manutenzione edifici
  - ✓ *Formazione UEPE di Ragusa (Uffici di esecuzione pena esterna)*
    - Corso per Addetto manutenzione e cura aree verdi

- *Work experience*

Per i detenuti in esecuzione di pena esterna le work experience si sono svolte presso aziende locali operanti nel settore della cura e manutenzione verde pubblico e privato.

Per i detenuti in esecuzione di pena interna si sono svolte all'interno delle strutture carcerarie di Ragusa, Modica e Catania.

Le work experience svolte all'interno delle case circondariali hanno portato notevoli benefici sia nei confronti delle strutture stesse che dei detenuti, con conseguenti ricadute anche sull'occupazione e l'economia locale.

Attraverso le w.e. di cucina si è migliorato il servizio mensa dei detenuti; le w.e. di manutentore edifici e falegnameria hanno migliorato le condizioni di vita e l'ambiente in cui vivono i detenuti, con lavori di muratura, di imbiancatura e piccoli lavori di manutenzione in genere. In particolare presso la C.C. di Modica sono migliorate le condizioni igieniche dell'istituto sia attraverso un servizio di pulizia più efficiente che tramite il rifacimento delle docce e il ripristino dell'impianto di riscaldamento. I detenuti, durante l'attività sia di formazione che di w.e., sono stati coadiuvati da artigiani esperti esterni alle strutture, permettendo di creare così posti di lavoro nel settore artigiano locale.

Il progetto ha consentito di produrre risultati anche nel lungo periodo creando una connessione con i progetti presentati dalle strutture penitenziarie a valere sulle casse delle ammende.

Il Consorzio "La Città Solidale" ha in gestione la cucina detenuti della C.C. di Ragusa ed ha assunto n.18 detenuti, qualificati attraverso il progetto, con turnazione di 3 mesi ciascuno e l'assunzione di un cuoco esterno. Nel Bar degli agenti di polizia penitenziaria, all'interno della C.C. di Ragusa, è stato assunto un detenuto che fruisce delle misure alternative alla detenzione (art.21).

Alla fine di maggio 2013 è stato firmato un protocollo d'intesa tra il Consorzio e la C.C. di Ragusa per effettuare un servizio di catering per eventi esterni e produzione di prodotti tipici ragusani da commercializzare sempre all'esterno della struttura carceraria e che consentirà l'assunzione di almeno altri due detenuti.

Presso la Casa Circondariale di Catania dove sono in fase di attuazione le w.e. di Pasticciere per le detenute donne è in programma la produzione e commercializzazione di prodotti tipici dolciari siciliani attraverso i canali del commercio equo e solidale.

E' in fase di attuazione il coinvolgimento della C.C. di Enna per intraprendere, presso la stessa, attività imprenditoriali simili.

Il progetto ha contribuito ad instaurare una rete di contatti tra le strutture penitenziarie e gli operatori che svolgono la loro attività all'esterno, consentendo di migliorare le condizioni di vita carceraria dei detenuti attraverso un proficuo impiego del tempo a loro disposizione e conseguente miglioramento delle condizioni economiche oltre ad aver permesso di formare soggetti in condizioni di svantaggio per un futuro inserimento lavorativo alla fine del periodo di detenzione.

B) Nell'ambito dell'Avviso 2 per la realizzazione di progetti sperimentali per l'inclusione sociale di soggetti adulti in esecuzione penale (Asse III Inclusione sociale) si segnala anche il progetto "*Liberamente*". Tale progetto è stato ideato e gestito da un'ATS costituita dal Consorzio Quark di Siracusa, dall'Area Marina Protetta del Plemmirio e dall'Associazione Ambientalista Marevivo - Delegazione Agrigento. Il progetto si è rivolto a 40 detenuti della provincia di Siracusa, di cui 20 in esecuzione penale presso la Casa Circondariale di Cavadonna e 20 in esecuzione penale esterna e/o detenuti in art. 21.

Il progetto "*Liberamente*" con azioni di sistema e in un'ottica ecologica, ha mirato a raggiungere un successo formativo e lavorativo dei beneficiari tramite due percorsi formativi che hanno consentito loro di acquisire competenze tali da poter essere impiegati in Parchi e Riserve marine e terrestri, i cui servizi solitamente vengono esternalizzati ed affidati in molti casi a cooperative sociali di Tipo B o ad Associazioni Ambientaliste.

Il progetto, ha previsto la realizzazione di tre azioni:

**Ricerca:** L'azione di Ricerca ha avuto l'obiettivo di selezionare i partecipanti al corso, attraverso la somministrazione di un questionario che mettesse in luce le aspirazioni e le competenze di ciascun detenuto, al fine di creare una classe omogenea di soggetti in grado di essere formati sui temi inerenti il percorso formativo. A seguito dell'attività di ricerca sono stati infatti selezionati i venti destinatari che hanno avuto il diritto di partecipare al corso rivolto ai soggetti in esecuzione penale nella Casa Circondariale di Cavadonna, sui temi della lavorazione del legno. Per quanto riguarda invece i soggetti in esecuzione penale esterna la ricerca dei partecipanti è avvenuta in collaborazione con l'ufficio U.E.P.E. di Siracusa.

**Comunicazione:** L'attività di Comunicazione, con lo scopo di promuovere l'iniziativa e diffondere i risultati delle attività progettuali, ha avuto il suo avvio con il primo seminario informativo, realizzato subito dopo l'ammissione a finanziamento per sensibilizzare l'opinione pubblica sul progetto e gli effetti che questo avrebbe avuto sui partecipanti. Sensibilizzazione e diffusione rafforzate ulteriormente con la realizzazione di un sito web dedicato al progetto. Inoltre è stato realizzato un video docu-film che ritrae i protagonisti della formazione nei momenti salienti del progetto durante la realizzazione delle attività formative. Al termine del progetto sono stati infine organizzati due eventi conclusivi (uno presso la Casa Circondariale di Cavadonna ed uno presso l'Area Marina Protetta del Plemmirio) nell'ambito dei quali è stato anche proiettato il video docu-film realizzato, che ritrae i protagonisti della formazione nei momenti salienti del progetto durante l'espletamento delle attività.

**Formazione.** Il progetto attraverso due distinti percorsi formativi rivolti alle due tipologie di destinatari previste, ha formato i detenuti della Casa Circondariale di Cavadonna sulla lavorazione del legno, nonché i detenuti in esecuzione penale esterna, a diventare veri e propri operatori di Area Marina Protetta. I due percorsi della durata di 1600 ore ciascuno, si sono articolati in 800 ore di formazione in aula e 800 di Work Experience. Quest'ultima, prolungata di altre 160 ore per ciascun percorso formativo, su autorizzazione assessoriale.

Inoltre, si rileva che alcuni allievi in esecuzione penale esterna, qualificati nell'ambito del percorso sopra descritto ed affetti da dipendenze certificate dal SERT, risultano essere stati inseriti nel Progetto "Liberi di ... Liberi da ...", sempre finanziato dal Dipartimento Regionale della Famiglia e delle Politiche Sociali, per la creazione di professionisti del comparto della nautica. Altri tre, sono stati assunti da un'azienda operante nel settore edile e due saranno assunti dalla cooperativa sociale di tipo b che gestirà il chiosco realizzato nell'ambito del progetto *Liberamente*, adiacente l'ingresso della Casa Circondariale di Siracusa.

### **Dialogo sociale**

Il dialogo sociale tra l'AdG e le rappresentanze economiche e sociali, in continuità con quanto già avviato nel corso del 2011, ha riguardato in particolare il processo di razionalizzazione e miglioramento qualitativo dell'offerta della formazione professionale siciliana. Un processo che ha consentito l'entrata a regime nel

2012 dei percorsi sia di obbligo formativo per ragazzi fino a 18 anni sia post obbligo rivolti a destinatari adulti con una priorità per giovani in condizione di inattività lavorativa e formativa (cosiddetti NEET). Mentre per quanto riguarda l'obbligo formativo, si può affermare che i risultati conseguiti sono in linea con le aspettative e sono tali da non richiedere un ulteriore approfondimento con le parti sociali, quelli post obbligo, pur avendo consentito un deciso miglioramento rispetto al passato, necessitano comunque di ulteriore revisione e miglioramento. L'offerta formativa siciliana, infatti, necessita ancora di assestamenti importanti per renderlo pienamente in grado di rispondere con piena efficacia, anche in termini pro attivi, alle richieste di professionalità e formazione espressi dal territorio. Per questo motivo il dialogo sociale tra l'amministrazione regionale e le parti economiche e sociali, viene interpretato dall'AdG pur nella vivacità ed intensità dei contrasti come modalità fondamentale ed imprescindibile da implementare per aggredire le problematiche strutturali che ancora caratterizzano il sistema formativo siciliano. Nel corso in particolare della seconda parte del 2012 e con relativa maggiore intensità nei primi mesi del 2013, l'AdG d'intesa e con il supporto dell'Assessore all'Istruzione ed alla Formazione Professionale ha avviato una intensa fase di concertazione con le parti sociali per cercare di superare le problematiche che impediscono lo sviluppo ed il miglioramento qualitativo del sistema formativo siciliano. Un dialogo finalizzato anche a rafforzare l'azione che la Regione sta portando avanti per rispondere pienamente alle condizionalità ex ante proposte dalle bozze di regolamento generale dei Fondi strutturali per il 2014-2020 per gli obiettivi tematici 8 e 10, creando così i presupposti per evitare che nella prossima programmazione in Sicilia del FSE si riproducano le difficoltà che ne hanno caratterizzato l'avvio nell'attuale ciclo programmatico.

### La Scheda Università

La Scheda Università viene prevista nelle "Linee guida per la realizzazione di operazioni cofinanziate dal Fondo sociale europeo" che disciplinano le procedure di gestione del PO nel cui ambito si riporta una sintetica descrizione degli avanzamenti procedurali e di spesa relativi ad interventi finanziati nell'ambito del POR FSE a favore delle Università e dei centri pubblici di ricerca in qualità di soggetti beneficiari che, in Sicilia, si identificano nell'Università degli Studi di Palermo, Catania, Messina ed Enna e dei Centri ed Istituti di ricerca del CNR localizzati nel territorio siciliano.

Con riferimento alle attività realizzate nell'ambito della Scheda Università, nel 2012 si registra un avanzamento nelle procedure di attuazione delle azioni avviate nell'annualità precedente con riferimento ai seguenti interventi:

Asse	Avviso	Spese programmate	Impegni vincolanti al 31/12/2012	Spese certificate al 31/12/2012
IV	Avviso n. 05 del 26 maggio 2009 finalizzato all'assegnazione di Voucher formativi per l'accesso individuale alle offerte presenti nel Catalogo Interregionale dell'Alta Formazione	€ 6.462.998	€ 6.462.998	€ 4.993.778
IV	Avviso pubblico del 30/06/09 relativo all'attivazione di Master Universitari di II livello	€ 18.320.356,29	€ 17.256.914	1.206.088
IV	Avviso n. 8/2011 per l'ammissione di organismi e offerte formative e per la concessione di voucher sul catalogo interregionale dell'alta formazione (CIAF)	€ 7.910.014	€ 7.910.014	2.600.000

Nel corso del 2012 si è data attuazione all'Avviso n. 8 pubblicato nel 2011 a valere dell'Obiettivo I2. Trattasi dell'Avviso n. 8/2011 per l'ammissione di organismi e offerte formative e per la concessione di voucher sul catalogo interregionale dell'alta formazione (CIAF). Le risorse impegnate nell'anno 2012 sono € 7.910.014 le certificazioni di spesa è pari ad €2.600.000. Gli interventi approvati sono 1374 e sono stati tutti avviati. Si tratta di voucher formativi rivolti prevalentemente a soggetti inseriti ancora nel sistema della formazione

universitaria e post-universitaria.

Anche relativamente all'Avviso n. 5 del 26 maggio 2009 per l'assegnazione di voucher formativi per l'accesso individuale alle offerte presenti nel Catalogo Interregionale dell'Alta Formazione. Nell'annualità 2012 si è registrato un avanzamento della spesa certificata, infatti da € 3.120.20 si è passati a € 4.993.778 a fronte di impegni pari ad € 6.462.998. L'Avviso ha consentito l'assegnazione di voucher individuali finalizzati a favorire l'accesso a percorsi di alta formazione che facilitino l'inserimento nel mondo del lavoro o supportino il miglioramento delle professionalità individuali.

Per quanto riguarda l'Avviso pubblico del 30/06/09 (GURS Parte I n.32 del 10/07/2009) relativo all'attivazione di Master Universitari di II livello si rilevano impegni pari a € 17.256.914 nel corso dell'annualità 2012 si rilevano spese certificate per € 1.206.088. Le graduatorie definitive sono state approvate a luglio del 2010 (D.D.G. n. 3285/III/IS del 30/07/2010 pubblicato nella GURS n.53 Parte I del 03/12/2010). Sono stati presentati n. 155 progetti, quelli ammessi a valutazione sono stati n. 135 ed ammessi a finanziamento n. 59 Master di II livello. L'Avviso in questione ha consentito di accrescere e diversificare sul territorio regionale l'offerta di Master di II livello attivando altresì percorsi innovativi. In relazione all'avanzamento procedurale, ad eccezione di alcuni Master ammessi a finanziamento per cui è intervenuta rinuncia da parte del soggetto attuatore, per i progetti approvati si è conclusa la prima annualità e la fase di rendicontazione risulta essere in corso.

## **2.2. Informazioni sul rispetto del diritto comunitario**

Con riferimento all'annualità 2012 vi è stato il pieno rispetto del diritto comunitario. Le operazioni finanziate dal Programma Operativo sono state attuate secondo quanto prescritto dalla normativa comunitaria e regionale che regola la formazione professionale, nonché per quanto riguarda gli appalti pubblici, secondo le pertinenti regole del Trattato CE, delle Direttive 2004/17/CE e 2004/18/CE del Parlamento Europeo e del Consiglio, della Comunicazione interpretativa della Commissione sul diritto comunitario applicabile agli appalti non disciplinati o solo parzialmente disciplinati dalle direttive "appalti pubblici" C(2006)3158 del 24.07.2006, di ogni altra normativa comunitaria applicabile, nonché della relativa normativa di recepimento nazionale e regionale.

Inoltre, nel caso di interventi che si configurano come aiuti alla formazione o all'occupazione, l'AdG ha proceduto ponendo tassi di cofinanziamento nell'ambito delle intensità consentite dal Regolamento (CE) 800/2008.

Infine l'Autorità di Gestione ha provveduto ad assicurare un attento controllo degli affidamenti realizzati nel 2012 dall'Organismo Intermedio, Dipartimento regionale Famiglia e Politiche Sociali.

Rispetto alla coerenza degli interventi previsti dal Programma con le politiche ambientali comunitarie, si fa presente come tali interventi non necessitino, per la loro natura, di valutazioni di impatto ambientale.

## **2.3. Problemi significativi incontrati e misure prese per risolverli**

Nel corso del 2012 il programma è stato oggetto di diverse verifiche da parte dei soggetti competenti che hanno fatto emergere una serie di criticità. Queste sono state tutte comunque prese in considerazione ed affrontate dall'AdG, consentendo di individuare le opportune soluzioni pervenendo al loro superamento.

Con riferimento specifico alle verifiche realizzate (periodo 1/7/2011 al 30/06/2012) dall'Autorità di Audit, sul sistema di gestione e controllo e sulle operazioni, certificate al 31/12/2011 (così come previste dall'art. 62 del Reg. CE 1083/2006) e riportate nel Rapporto Annuale di Controllo - RAC- (trasmesso, in data 21/12/2011 all'AdG) è emerso un parere con riserva da parte dell'AdA quale conseguenza di alcune criticità rilevate sul sistema di gestione e controllo. Ciò è riconducibile ai seguenti casi:

Le criticità comportanti impatto finanziario rilevate sulle operazioni gestite dal Dipartimento Istruzione e Formazione Professionale, dall'ex Agenzia per l'Impiego e dal MIUR, in qualità di organismo intermedio, sono risultate complessivamente rientranti in percentuali inferiori alla soglia di materialità del 2% in rapporto alla spesa campionata per la sottopopolazione medesima.

Viceversa, le principali criticità hanno riguardato le operazioni denominate “Cantieri di Lavoro per disoccupati”, gestite dal Dipartimento Regionale del Lavoro, riguardanti l’erronea imputazione ed errati calcoli delle ore assegnate ed effettivamente svolte dai docenti, tutor ed orientatori che hanno comportato una criticità con impatto finanziario complessivamente superiore alla soglia di materialità, il cui valore risulta pari al 3,86% della spesa campionata per la tipologia.

Per questa tipologia di operazioni si riportano di seguito le principali criticità riscontrate:

- errato conteggio degli importi inerenti il pagamento degli oneri contributivi;
- affidamento di incarichi (sotto la prescritta soglia comunitaria) in assenza di adeguate
- procedure di evidenza pubblica;
- errata attribuzione di emolumenti ai corsisti per attività corsuale non espletata;
- mancata corrispondenza fra spesa attestata e certificata;
- imputazione di quote di costo non ammissibili al FSE.

A fronte delle suddette criticità sono state attuate le seguenti misure per il loro superamento.

E’ stato condiviso con l’AdA uno specifico piano di azione rivolto al Dipartimento Lavoro in merito alle operazioni relative ai “Cantieri di lavoro per disoccupati”, da definire entro il mese di marzo 2013, che i seguenti punti:

- a) occorre verificare la corretta implementazione sul sistema informatico di tutti gli elementi finanziari riferiti a ciascuna operazione (Elenchi contabili da n.1 a n.6 e relativi documenti di spesa), con i principali dati fisici (data di inizio operazione e data di fine operazione) con gli elementi riferibili all’attuazione delle politiche attive del lavoro riferite per singolo allievo formato;
- b) occorre che il funzionario addetto, a conclusione dell’attività di rendicontazione espletata dal CPG, compili apposita check-list di rendicontazione, riportando in essa le distinte fasi di verifica espletate;
- c) occorre predisporre un apposito indice documentale e di catalogazione al fine di agevolare la ricerca e la consultazione dei documenti. Inoltre si raccomanda l’utilizzo di documenti standardizzati comuni a tutte le operazioni;
- d) al fine di assicurare la corretta applicazione del criterio della flessibilità tra i Fondi (FSE e FESR), ai sensi dell’art. 34 comma 2 del Reg. CE 1083/2006, che prevede il finanziamento di azioni rientranti nel campo di intervento dell’altro Fondo (FESR) in misura complementare ed entro un limite del 10% del finanziamento comunitario di ciascun asse prioritario del POR FSE Sicilia 2007 – 2013, il CPG dovrà prevedere nel sistema informatico un apposito report di rilevazione dal quale possa evincersi il totale delle quote riferite ad ogni singola operazione presente nello specifico campo per il fondo FESR, affinché possa essere costantemente monitorato e ragguagliato alla capienza dell’Asse di riferimento;
- e) il CPG dovrà assicurare il rispetto della tempistica riferita alle diverse fasi procedurali inerenti la gestione ed il controllo di ciascuna operazione in ottemperanza a quanto previsto nei dispositivi attuativi emanati. Inoltre il CPG deve provvedere ad attivare una specifica azione, da concordare con l’Autorità di Gestione, tendente alla riqualificazione professionale del personale addetto alla gestione delle operazioni rientranti nell’ambito del Fondo FSE.

Inoltre, tenuto conto del tasso di errore finanziario effettivo che è risultato del 3,86%, è stata proposta dall’AdA e condivisa dall’AdG una rettifica finanziaria sull’intero importo certificato al 31/12/2011 relativamente alle operazioni relative ai “Cantieri di Lavoro per disoccupati”

Per quanto riguarda l’esito dei controlli sulle operazioni campionate è emerso un tasso di errore finanziario stimato (estrapolato) – TES pari a 2,76 %, come riportato nella tabella A.

**Tabella A: tasso di errore RAC 2012**

PO FSE SICILIA 2007-2013 AUDIT DELLE OPERAZIONI PERIODO 1 LUGLIO 2011-30 GIUGNO 2012 SPESA 2011							
MACROPROCESSO	CLASSE DI CAMPIONAMENTO	Spesa dichiarata	Spesa campionata CAMPIONAMENTO STATISTICO CASUALE	Spesa inammissibile (impatto definitivo)	ERRORI CASUALI ai fini dell'estrapolazione del tasso d'errore	ERRORI CASUALI PROIETTATI	ASSE PRIORITARIO
MACROPROCESSO FORMAZIONE	1° inferiore a €8.000,00	€ 6.350.042,22	€ 5.258,33	€ -	€ -	€ -	IV
	2° da €8.001,00 a € 50.000,00	€ 41.078.115,94	€ 265.787,23	€ 3.910,61	€ 3.910,61	€ 604.395,07	IV
	3° da € 50.001,00 a € 100.000,00	€ 93.396.893,86	€ 1.687.966,72	€ 66.135,07	€ 66.135,07	€ 3.659.319,84	IV
	4° superiore a €100.000,00	€ 118.205.058,22	€ 3.101.459,93	€ 84.715,01	€ 84.715,01	€ 3.228.719,03	II/III/IV
	<b>totale</b>	€ 259.030.110,24	€ 5.060.472,21	€ 154.760,69	€ 154.760,69	€ 7.492.433,94	II/III/IV
MACROPROCESSO ACQUISIZIONE BENI E SERVIZI	unica	€ 6.854.970,57	€ 1.770.657,02	€ -	€ -	€ -	I/VI
	<b>totale</b>	€ 6.854.970,57	€ 1.770.657,02	€ -	€ -	€ -	I/VI
MACROPROCESSO INCENTIVI	unica	€ 5.333.187,00	€ 5.333.187,00	€ 87.529,33	€ - (1)	€ -	II
	<b>totale</b>	€ 5.333.187,00	€ 5.333.187,00	€ 87.529,33	€ - (1)	€ -	II
MACROPROCESSO FORMAZIONE		€ 259.030.110,24	€ 5.060.472,21	€ 154.760,69	€ 154.760,69	€ 7.492.433,94	I/III/IV
MACROPROCESSO ACQUISIZIONE BENI E SERVIZI		€ 6.854.970,57	€ 1.770.657,02	€ -	€ -	€ -	I/VI
MACROPROCESSO INCENTIVI		€ 5.333.187,00	€ 5.333.187,00	€ 87.529,33	€ - (1)	€ -	II
<b>TOTALE</b>		€ 271.218.267,81	€ 12.164.316,23	€ 242.290,02	€ 154.760,69	€ 7.492.433,94	
(1) vedasi paragrafo 5.5 con riferimento al Macroprocesso "Incentivi"			<b>Tasso di errore effettivo</b>	<b>1,99%</b>	<b>Tasso di errore estrapolato</b>	<b>2,76%</b>	



L'Autorità di Gestione, nel condividere le criticità rilevate, ha assicurato l'avvio delle procedure volte alla decertificazione degli impatti finanziari puntualmente rilevati sulle operazioni controllate dall'AdA. Inoltre, in occasione del contraddittorio avvenuto in data 19/12/2012 presso l'Autorità di Audit, l'Autorità di Gestione ha condiviso in maniera sostanziale i contenuti delle osservazioni formulate dall'AdA circa le rettifiche finanziarie da apportare sull'iniziativa "Cantieri di Lavoro per disoccupati" pari al 3,86% e sull'intero universo certificato nel 2012 per una percentuale pari al 2,76%.

#### *Verifiche da parte della Commissione Europea*

Nel periodo 13-15 novembre 2012 la Commissione Europea, ha realizzato un audit all'Autorità di Certificazione, nonché all'Autorità di Gestione con particolare riferimento ai progetti "Cantieri di Lavoro per disoccupati". In merito alle suddette operazioni la Commissione ha rilevato una carenza di pubblicità suggerendo l'applicazione di una rettifica finanziaria che di fatto è stata ripresa dall'AdA in occasione della stesura del RAC, condiviso dall'AdG.

#### *Verifiche da parte dell'OLAF*

In data 11/12/2012 l'OLAF ha realizzato un incontro con l'AdG al fine di acquisire ogni utile informazione riguardante l'utilizzo delle contribuzioni dell'Unione Europea in merito alla gestione dell'avviso 20/2011. In particolare le procedure in merito alle modalità di svolgimento e rendicontazione, nonché l'esito degli eventuali controlli effettuati dai competenti servizi sulle attività cofinanziate dal FSE. Nel 2013, come richiesto, questa AdG ha provveduto a fornire una serie di documentazioni richieste su specifici beneficiari.

## **2.4 Modifiche nell'ambito dell'attuazione del Programma operativo**

Nel corso dell'anno 2012, l'AdG ha ritenuto di presentare una proposta di modifica del Programma Operativo al fine di permettere un adeguamento delle linee programmatiche alle indicazioni fornite dal Piano di Azione e Coesione definito in data 26 ottobre 2011 tra il Governo Italiano e la Commissione Europea, con l'assenso dei Presidenti delle Regioni dell'Obiettivo Convergenza. La proposta di modifica trova anche le proprie ragioni da un'analisi dei mutamenti del quadro economico-sociale rispetto al 2007, anno di approvazione del Programma, e da una lettura da un esame dei risultati conseguito in questi anni di attuazione. A partire, infatti, dalla crisi del 2008, il tasso di disoccupazione ha mostrato una continua crescita, raggiungendo ad inizi 2011 circa il 15%, il valore più elevato tra tutte le regioni italiane. Tali evidenti difficoltà si sono riflesse anche sulla propensione della popolazione regionale ad offrirsi sul mercato del lavoro, almeno su quello regolare: il tasso di attività nel periodo si è, infatti, ridotto nell'ultimo quadriennio di oltre due punti percentuali. In questo ambito di peggioramento, sono state comunque le componenti più vulnerabili del mercato del lavoro – giovani e donne – a subire più pesantemente gli effetti della crisi e della contrazione della domanda di lavoro. Il tasso di disoccupazione giovanile è cresciuto raggiungendo nel 2011 il valore record di oltre 40 punti percentuali (il 41,3% a fronte di una media nazionale del 27,8%). Il tasso di occupazione femminile, pur ridottosi meno della media regionale, risulta di oltre 30 punti percentuali inferiore al dato medio dell'UE25 e pari a circa la metà di quello relativo agli uomini. Elemento che si accompagna ad un evidente fenomeno di scoraggiamento, che interessa soprattutto quelle fasce della popolazione giovanile, in particolare quelle di genere femminile, più deboli sotto il profilo dell'istruzione e delle competenze possedute e del capitale "familiare" di appartenenza. Si tratta di andamenti che stanno producendo nei giovani siciliani condizioni di crescente disagio e di vera e propria sofferenza, che neanche i forti flussi migratori di questi ultimi anni riescono a mitigare.

Partendo da questa condizione emergenziale del mercato del lavoro e nell'esigenza di orientare parte delle risorse del programma ad una azione specifica a favore dell'occupabilità dei giovani, si è avviato il processo di riprogrammazione secondo le modalità indicate di seguito.

Nella seduta del 28 marzo 2012 del CdS, l'AdG, dopo la condivisione con i membri del Comitato, ha proposto di procedere in base a quanto consentito dall'articolo 33 del Regolamento (CE) 1083/06 ad una riprogrammazione del POR FSE nel suo complesso finalizzata a rafforzare le dotazioni degli Assi II e IV ed a ridurre la quota di cofinanziamento statale del Programma, indirizzando le risorse così liberate a favore del Piano straordinario per l'occupabilità dei giovani. Questa proposta di riprogrammazione, è stata oggetto di

presentazione al Comitato di Sorveglianza attraverso il ricorso alla procedura scritta e si è conclusa con l'approvazione da parte del CdS il 16 maggio 2012.

La proposta di modifica del POR ha investito i seguenti aspetti:

- aggiornamento delle condizioni di contesto per tenere conto dei cambiamenti intervenuti dal momento di definizione del programma alla situazione attuale, rappresentando quest'ultima il riferimento della presente proposta di riprogrammazione finanziaria del POR FSE;
- revisione delle tabelle finanziarie complessive e della loro articolazione per categorie di spesa del POR FSE quale effetto della riduzione del 43.4% nelle quote di cofinanziamento statale e regionale del Programma;
- modifiche connesse alle intervenute variazioni dell'assetto organizzativo della Regione;
- revisione delle azioni esemplificative e dei potenziali beneficiari/destinatari in coerenza con gli andamenti del POR FSE e con gli orientamenti di Europa 2020;
- inserimento della possibilità di ricorrere all'utilizzo di strumenti di ingegneria finanziaria di tipo *Jeremie* per l'erogazione di forme di microcredito e credito sociale;
- modifica della quantificazione degli indicatori di realizzazione e di risultato del POR a seguito della proposta di riduzione del piano finanziario e degli andamenti effettivi di realizzazione fisica e finanziaria registrati tra l'avvio del programma ed il 31 dicembre 2011.

La Commissione Europea ha adottato tale proposta di modifica con Decisione C(2012) 8683 del 27/11/2012, in cui ha recepito la proposta di rimodulazione del piano finanziario del POR originariamente approvato con la Decisione C(2007) 6722 e poi modificato con Decisione C(2011) 9904 del 21 dicembre 2011. Tale revisione è concisa con una sostanziale riduzione delle quote di cofinanziamento nazionale del Programma pari al 43,4% che ha comportato un ridimensionamento delle risorse complessive del Programma stesso che passano da un totale di euro 2.084.308.298 ad euro 1.632.308.298.

A seguito delle scelte strategiche regionali, la rimodulazione del piano finanziario del Programma ha portato il tasso massimo di cofinanziamento comunitario al 63,85% (invece del 50%), il tasso di cofinanziamento nazionale al 23,4 (invece del 40%) e il tasso per i fondi a carico del Bilancio Regionale al 12,8% (invece del 10%).

Inoltre, questa revisione del quadro strategico ha implicato una nuova articolazione delle risorse per Asse che, tuttavia, ha confermato la prevalenza dei finanziamenti relativi agli Assi IV "Capitale Umano" e III "Inclusione Sociale", con la conferma del peso degli Assi II "Occupabilità" e VII "Capacità Istituzionale". Di conseguenza, risultano ridotti, in termini di peso relativo, gli Assi I "Adattabilità", V "Trasnazionalità e interregionalità" e VI "Assistenza Tecnica". La revisione dei tassi di co-finanziamento per asse ha consentito un miglioramento dell'efficienza nel tiraggio della spesa in quanto si sono concentrate più risorse FSE su quegli Assi del programma, nominativamente IV e II, su cui si registrava un relativo maggiore livello di attuazione e di spesa. In questo modo si sono contenuti gli effetti sulla velocità di spesa, e quindi sulla dinamica attuativa del programma stesso, prodotti dalla limitazione nelle disponibilità dei Fondi ordinari nazionali e regionali imposti dal Patto di stabilità.

Per consentire un migliore apprezzamento dei cambiamenti intervenuti, si riporta qui di seguito la tabella di cui al punto 6.2 del PO in cui le risorse sono suddivise per Asse e le modifiche vengono presentate in modalità revisione:

**Modifica della tab 6.2 del Piano finanziario del Programma Operativo per Asse prioritario con revisioni**

Anno	TOTALE CONTRIBUTO ELEGGIBILE	CONTRIBUTO PUBBLICO						Contributo eleggibile privato	Tasso di cofinanziamento FSE
		Totale contributo pubblico	Contributo comunitario	Controparte nazionale					
				totale	centrale	regionale	altro		
Asse I	<u>35.288.059</u>	<u>35.288.059</u>	<u>7.058.217</u>	<u>28.229.842</u>	<u>18.259.617</u>	<u>9.970.225</u>		<u>20,00%</u>	
	178.654.996	178.654.996	35.730.999	142.923.997	114.339.198	28.584.799		20,00%	
Asse II	<u>741.992.104</u>	<u>741.992.104</u>	<u>486.004.828</u>	<u>255.987.276</u>	<u>165.577.609</u>	<u>90.409.667</u>		<u>65,50%</u>	
	1.077.885.150	1.077.885.150	538.942.575	538.942.575	431.154.060	107.788.515		50,00%	

Asse III	<u>120.000.000</u> 148.879.164	<u>120.000.000</u> 148.879.164	<u>38.100.000</u> 44.663.749	<u>81.900.000</u> 104.215.415	<u>52.974.532</u> 83.372.332	<u>28.925.468</u> 20.843.083			<u>31,75%</u> 30,00%
Asse IV	<u>644.837.664</u> 521.077.075	<u>644.837.664</u> 521.077.075	<u>482.983.410</u> 378.823.033	<u>161.854.254</u> 142.254.042	<u>104.690.517</u> 113.803.233	<u>57.163.737</u> 28.450.809			<u>74,90%</u> 72,69%
Asse V	<u>21.891.752</u> 44.663.749	<u>21.891.752</u> 44.663.749	<u>4.378.350</u> 8.941.683	<u>17.513.402</u> 35.722.066	<u>11.328.013</u> 28.577.653	<u>6.185.389</u> 7.144.413			<u>20,00%</u> 20,00%
Asse VI	<u>48.000.000</u> 83.372.332	<u>48.000.000</u> 83.372.332	<u>19.569.600</u> 29.096.944	<u>28.430.400</u> 54.275.388	<u>18.389.342</u> 43.420.311	<u>10.041.058</u> 10.855.078			<u>40,77%</u> 35,00%
Asse VII	<u>20.298.719</u> 29.775.832	<u>20.298.719</u> 29.775.832	<u>4.059.744</u> 5.955.166	<u>16.238.975</u> 23.820.666	<u>10.503.689</u> 19.056.532	<u>5.735.286</u> 4.764.133			<u>20,00%</u> 20,00%
TOTALE	<u>1.632.308.298</u> 2.084.308.298	<u>1.632.308.298</u> 2.084.308.298	1.042.154.149	<u>590.154.149</u> 1.042.154.149	<u>381.723.319</u> 833.723.319	208.430.830	-	-	<u>63,85%</u> 50,00%

L'AdG, quindi, ha ritenuto di proporre questa riduzione del cofinanziamento nazionale (pari nel complesso ad € 452.000,000) indirizzando tali risorse per il finanziamento di un Piano straordinario specificatamente dedicato a sostenere l'occupabilità dei giovani. Il Piano è stato articolato per priorità di intervento i cui obiettivi e contenuti rappresentano un adattamento alla realtà economico-sociale siciliana di esperienze di buone pratiche in materia di contrasto alla disoccupazione giovanile sperimentate in altre regioni/paesi dell'U.E. alcune delle quali sono state oggetto di presentazione e valutazione in diversi documenti di qualificati organismi internazionali<sup>6</sup>.

Il Piano Giovani verrà attuato con l'adozione delle medesime regole di accesso, gestione e controllo del FSE, ma seguirà una tempistica di implementazione delle operazioni finanziate più flessibile ed in grado di produrre già nel breve periodo effetti sull'occupabilità dei giovani siciliani. Il Piano si propone di intervenire a valle degli interventi di rafforzamento delle competenze delle risorse umane attuati nell'ambito del PO FSE, con l'intento di farsi carico di coloro che non hanno conseguito alcun titolo di studio di qualifica, o che, una volta completato il percorso formativo, necessitano di una esperienza di apprendimento sul luogo di lavoro, favorendo le probabilità di un inserimento nel mondo del lavoro attraverso rapporti contrattuali "regolari".

Tornando alla riprogrammazione del POR, occorre precisare che la riduzione dei tassi di cofinanziamento e il decremento delle risorse complessive del programma, sotto il profilo delle realizzazioni e dei risultati conseguiti, non hanno inciso in alcun modo sulla modifica del Programma Operativo per quanto ne attiene i profili caratterizzanti quali le strategie, gli obiettivi, le linee di intervento, il sistema di *governance* e le modalità attuative.

Il maggiore impegno di risorse comunitarie sull'Asse IV, Risorse umane, oggetto della riprogrammazione, ha rappresentato comunque un valore aggiunto su uno degli aspetti caratterizzanti la strategia del PO FSE Sicilia. L'aumento della spesa, e quindi la conseguente accelerazione nelle realizzazioni delle operazioni finanziate a

<sup>6</sup> Si veda a proposito: *Rising Youth Unemployment During the Crisis: How to Prevent Negative Long Term Consequences on a Generation?*, OECD Social, Employment and Migration Working Papers (2010); gli studi OECD *Jobs for Youth*, riferiti a differenti nazioni, annualità a partire dal 2007 al 2010) ed a orientamenti già espressi dalla Commissione Europea nella Comunicazione *Una strategia UE per i giovani: investire e rafforzare* Aprile 2009; *Policies to support youth. Ad hoc group report Thematic review* EMCO Reports, Issue 5, November 2010; l'Iniziativa *Youth on the Move*; (2010). Inoltre è stato assunto a riferimento il documento *Italia 2020: piano di azione per l'occupabilità dei giovani attraverso l'integrazione tra l'apprendimento continuo ed il lavoro* del Ministero del Lavoro e delle P.S. e dal Ministero dell'Istruzione, dell'Università e della Ricerca (2010).

valere di questo Asse, ha consentito infatti di aggredire con maggiore efficacia la lotta alla dispersione scolastica formativa che, si ricorda, rappresenta uno dei nodi di maggiore criticità del sistema economico e sociale dell'isola, nonché uno degli obiettivi fondanti la strategia del POR FSE Sicilia. Può essere utile a questo proposito evidenziare come la situazione di istruzione e formazione nella Regione, anche per effetto della crisi del 2009, continui a registrare una condizione fortemente problematica caratterizzata da un livello del tasso di scolarizzazione dei giovani 15-18 anni che risulta non solo più di tre punti percentuali in meno del dato nazionale ma al disotto anche della media delle altre regioni dell'obiettivo Convergenza. Nello specifico fronte dell'abbandono formativo ci si trova in una condizione di seria preoccupazione: i dati disponibili pur registrando contenuti miglioramenti, continuano a collocare la Sicilia tra le ultime a livello nazionale. Una situazione resa ancora più problematica dall'alto tasso di ripetenti nella scuola superiore di 2° grado, che vede l'Isola registrare il più alto tasso percentuale di ripetenti rispetto al resto del Paese. Quindi una condizione che colloca l'isola palesemente lontana dai *benchmark* previsti da Europa 2020, e rispetto alla quale le iniziative avviate nel corso del 2011 dall'AdG, grazie anche all'impegno in qualità di OI del Ministero dell'Istruzione, rafforzano ed ampliano gli interventi del POR FSE finalizzati ad aggredire questa criticità del contesto siciliano.

Occorre anche sottolineare che la riprogrammazione della strategia del POR è stata indirizzata nel consolidamento delle risorse allocate sull'Asse III Inclusione sociale al fine di affrontare i segnali di peggioramento in termini di distribuzione del reddito e nuove povertà. Nel 2011 un siciliano su tre viveva al di sotto della soglia di povertà, a fronte di un dato nazionale inferiore di quasi venti punti percentuali. Le categorie della popolazione più colpite da questo nuovo e preoccupante fenomeno sono i giovani e le donne, ma anche anziani soli e disabili, per i quali il livello di attenzione va mantenuto alto ed è quindi necessario attuare azioni di contrasto efficaci nell'ambito del POR FSE.

## **2.5 Modifiche sostanziali a norma dell'articolo 57 del Regolamento (CE) n. 1083/06**

L'AdG del PO FSE 2007-2013 assicura l'applicazione tempestiva di quanto previsto dall'art. 57 del Reg. (CE)1083/2006, così come modificato dal Reg. (UE) 539/2010 in materia di stabilità delle operazioni e dall'art. 98 del medesimo Regolamento relativamente alle rettifiche finanziarie effettuate dagli Stati membri.

Con riferimento alle rettifiche finanziarie, si sottolinea come le procedure di controllo effettuate sulle operazioni oggetto delle certificazioni di spesa operate dall'AdC sino al 31/12/2012 non abbiano fatto emergere alcuna irregolarità e non sia, di conseguenza, risultato necessario attivare procedimenti di recupero. Una delle modifiche che il sopra citato Regolamento 539/2010 ha introdotto nell'ottica della semplificazione riguarda l'applicazione della norma sulla stabilità per quanto attiene al FSE. In particolare si prevede che per le azioni FSE in generale il contributo si considera mantenuto, ad eccezione dei casi in cui siano soggette a un obbligo di mantenimento dell'investimento secondo le norme applicabili in materia di aiuti di Stato ai sensi dell'articolo 107 del trattato sul funzionamento dell'Unione europea e se subiscono una modifica sostanziale come risultato della cessazione dell'attività produttiva nel corso del periodo stabilito da tali norme. Ne deriva che, nella pratica, il PO FSE Sicilia 2007-2013 non risulta ad oggi interessato dall'art. 57 e che comunque non sussistono vincoli di mantenimento dell'investimento per gli aiuti in quanto la maggior parte degli aiuti di stato previsti sul Programma – ci si riferisce in particolare agli aiuti all'assunzione e di quelli alla formazione aziendale per lavoratori occupati – assumono come base giuridica di riferimento il Regolamento generale di esenzione per categoria.

## **2.6 Complementarità con altri strumenti**

La Regione Siciliana prevede forme e modalità operative di coordinamento dei due Programmi Operativi Regionali cofinanziati dai Fondi Strutturali nel quadro delle attività più generali di programmazione delle politiche di sviluppo regionali.

Nell'ambito del principio di complementarità tra Fondi comunitari, nel corso del 2012 è stata assicurata la partecipazione reciproca delle Autorità di Gestione dei PO FSE e FESR Obiettivo Convergenza ai rispettivi Comitati di Sorveglianza. In particolare, l'Autorità di Gestione del PO FESR ha partecipato alle riunioni del Comitato di Sorveglianza del POR FSE del 27 marzo 2012 e del 19 giugno 2012, mentre l'Autorità di Gestione del PO FSE ha partecipato alla seduta del Comitato di Sorveglianza del PO FESR dell'8 giugno

2012.

Nell'ambito dell'annualità 2012, l'Autorità di Gestione del PO FSE 2007-2013 ha portato avanti la procedura denominata "Cantieri regionali scuola lavoro al fine di promuovere l'inserimento lavorativo dei residenti nel territorio siciliano in stato di disoccupazione", a valere sull'Asse IV "Capitale Umano" del PO Sicilia FSE 2007-2013. Tali azioni sono finalizzate all'inserimento lavorativo dei residenti nel territorio siciliano in stato di disoccupazione attraverso il loro coinvolgimento in progetti di formazione on the job per la realizzazione di progetti per l'esecuzione e la manutenzione straordinaria di opere di pubblica utilità appartenenti al demanio o al patrimonio dei comuni della Regione.

Nel corso dell'anno 2012, il livello di impegni giuridicamente vincolanti, relativi alla procedura "Cantieri scuola lavoro", è rimasto immutato a € 188.054.242 mentre il livello di spesa certificata ha registrato un avanzamento pari a € 25.467.812,35 per un totale complessivo di spesa certificata al 31.12.2012 pari a € 155.927.199, di cui la quota FSE è pari a € 116.789.472.

In tale ambito si avverte che l'AdG del POR FSE ha fatto ricorso all'applicazione del principio della flessibilità della spesa di cui all'art. 34 del Regolamento (CE) 1083/06, previsto nel PO e disciplinato nel Vademecum. Ne consegue che per la riconoscibilità e la certificazione di tali voci di costo si fa riferimento alla disciplina comunitaria, nazionale e regionale vigente sull'ammissibilità delle spese al FESR per una cifra pari ad € 63.373.665,72 che corrisponde al 9,8% delle risorse complessive disponibili nell'Asse IV fissato nel PO.

## 2.7 Sorveglianza e valutazione

### 2.7.1 Orientamenti per la valutazione e il monitoraggio

Anche per l'annualità 2012 si conferma che l'AdG del POR FSE nell'ambito dei suoi compiti ha curato tutte quelle iniziative necessarie ad assicurare a tutti i soggetti deputati diverso titolo all'andamento del Programma dispongano le informazioni, quantitative e qualitative attraverso cui poter esprimere una loro opinione e a suggerire eventuali azioni correttive opportune a migliorare l'efficienza e l'efficacia degli interventi attuati.

In sostanziale continuità con gli anni precedenti sono proseguite - anche nel corso del 2012 - le iniziative volte ad assicurare:

- l'adeguatezza del sistema di monitoraggio;
- il funzionamento del Comitato di Sorveglianza;
- la disponibilità di elementi valutativi.

Per quanto concerne il monitoraggio, nel corso del 2012 l'AdG ha dato continuità al processo di potenziamento del sistema informativo messo in opera nel 2010, procedendo con l'ampliamento della capacità di calcolo della struttura ospitante e con il miglioramento delle procedure al fine di raggiungere una semplificazione delle operazioni. Tale processo è stato concluso con il collaudo di una versione aggiornata e la sua messa in opera. La fase di transizione è stata supportata avviando un servizio di assistenza help desk strutturato e regolamentato al fine di fornire una qualificata interfaccia per un confronto continuo con gli utenti. Come già rappresentato nei precedenti rapporti di esecuzione, il sistema informativo è stato acquisito con l'obiettivo di dare uniformità alla strumentazione impiegata dalla Regione.

Nel 2012 è stata data implementazione al Caronte FSE\_ Faros che costituisce il nuovo modulo applicativo di Caronte, espressamente realizzato per supportare il sistema di gestione delle operazioni che beneficiano di una sovvenzione del FSE attraverso il ricorso all'opzione di semplificazione dei costi fissi basati su tabelle standard di costi unitari - Unità di Costo Standard (UCS).

L'introduzione delle UCS quale modalità di attuazione delle sovvenzioni FSE nell'ambito del PO ha, di fatto, richiesto un adeguamento del sistema informativo Caronte FSE esistente con conseguente sviluppo di specifiche funzionalità in grado di gestire l'intero sistema di gestione, monitoraggio e controllo delle operazioni che attivano le UCS.

L'accesso per il popolamento dei dati è assicurato da specializzazione dei profili sia dal lato dei soggetti beneficiari che dal lato dell'Amministrazione.

In particolare il Sistema Informativo Caronte FSE\_Faros consente ai soggetti beneficiari di registrare e archiviare l'insieme dei dati relativi ai docenti, agli allievi e alle attività formative erogate con contestuale monitoraggio e verifica degli obiettivi quantitativi indicati in fase di programmazione e il rispetto dei tempi previsti per l'esecuzione delle attività.

L'applicazione consente inoltre di avere, in tempo reale, un resoconto delle ore effettivamente erogate da ogni beneficiario che, in occasione del periodico monitoraggio di avanzamento fisico e finanziario, potrà generare automaticamente la dichiarazione intermedia delle attività finalizzata all'attestazione di spesa calcolata sulla base delle UCS secondo le regole dello specifico avviso.

Faros è stato concepito per essere uno strumento di work-flow, incorporando una serie di controlli che guidano i soggetti beneficiari, attraverso una serie di step successivi, alla corretta attuazione delle operazioni minimizzando gli interventi dell'utente nella produzione di documentazione.

In riferimento alle funzionalità di competenza dell'Amministrazione, quale utile supporto al processo di gestione amministrativo-contabile delle operazioni, Caronte FSE-Faros prevede specifiche funzionalità che consentono la verifica di conformità tra i dati presenti a sistema e le richieste di anticipazioni/saldo pervenute da parte dei soggetti attuatori. Anche in questo caso la produzione documentale a cura dell'Amministrazione è minimizzata consentendo di generare direttamente a sistema quanto a corollario per la corretta emissione del mandato di pagamento.

L'applicazione svolge anche un'importante funzione di repository documentale, costituendo di fatto un archivio documentale alimentato da tutti i soggetti beneficiari con l'inserimento a sistema delle scansioni dei registri e della documentazione da produrre come adempimento richiesto dagli avvisi.

Tale presenza documentale e la possibilità di accedere in tempo reale all'insieme delle informazioni che attestano lo stato di avanzamento dell'operazione, costituisce pertanto un valido supporto per gli specifici controlli previsti per le operazioni in attuazione delle UCS a cura dell'Amministrazione.

Relativamente all'attività di sorveglianza, nel corso dell'anno 2012 si sono svolti due Comitati di Sorveglianza. Il primo dei quali si è tenuto il 27 marzo del 2012 (anticipato da una riunione preparatoria il giorno prima), in particolare, per affrontare i punti relativi a:

a) rimodulazione del piano finanziario del POR in linea con le indicazioni del Piano di Azione e Coesione del 2 febbraio 2012 e delle modifiche del contesto di riferimento;

b) Piano straordinario per il lavoro in Sicilia: Piano per i Giovani.

In tale sede sono stati presentati i contenuti della richiesta di riprogrammazione del POR che è consistita in una sostanziale riduzione della quota di cofinanziamento nazionale dal 50% a poco più del 36%. Inoltre, sono state diffuse le motivazioni della rimodulazione del piano finanziario dovuta principalmente, da un lato, alla necessità di rafforzare gli interventi sui giovani che costituiscono la parte della popolazione maggiormente colpita dalla crisi che investe il mercato del lavoro e le cui difficoltà di inserimento rischiano di acuirsi con il periodo di recessione, dall'altro, al consolidamento dei processi di accelerazione nei flussi di spesa sugli interventi già impegnati o di prossimo impegno. Infine, si sono illustrate le linee generali entro cui si inserisce il Piano Giovani Sicilia, ovvero che il Piano sarà attuato con le medesime regole di gestione e controllo del FSE, ma con una maggiore flessibilità nelle tempistiche per la realizzazione delle operazioni e che le risorse disponibili sono pari ad euro 452.000.000 e derivano dalla rimodulazione delle quote di cofinanziamento nazionale e regionale del POR FSE.

Il Comitato di Sorveglianza del 27 marzo ha espresso un parere positivo sull'avvio del processo e sulle proposte presentate.

Il secondo Comitato di Sorveglianza si è svolto il 19 giugno 2012, anticipato da una riunione preparatoria il giorno prima (il 18 giugno), con i seguenti argomenti posti all'ordine del giorno - Approvazione Ordine del giorno;

- Presentazione e approvazione del Rapporto Annuale di Esecuzione 2011;
- Informativa sullo stato di avanzamento del Programma Operativo nel 2012:

- principali iniziative avviate/in corso nel 2012;
- Asse VII "Capacità istituzionale": andamento generale e prospettive;
- Informativa sulle azioni per il dialogo sociale e sulle azioni intraprese congiuntamente dalle parti sociali
- Gli effetti del "Piano Azione di Coesione"
- Eventuali difficoltà
- Spesa sostenuta e previsioni per il 2012 e previsioni per il 2013 (con riferimento alla soglia N+2 nei due anni), crono programma di spesa;
- Presentazione di una buona pratica
- Iniziative realizzate e previste a favore dei Giovani
- Informativa sulle attività di valutazione;
- Informativa sulle attività di comunicazione;
- Varie ed eventuali.

Il Comitato ha preso atto ed espresso apprezzamento sulle informative presentate ed ha condiviso le raccomandazioni espresse dalla Commissione Europea su un impegno maggiore dell'AdG nelle attività di valutazione del PO anche nell'ottica di avere elementi conoscitivi per la prossima programmazione.

Per quanto riguarda la tematica della *valutazione*, va segnalato che permane la situazione di ritardo nell'attuazione di quanto contenuto nel Piano di valutazione del POR FSE presentato al CdS del 2008. Si ricorda che nell'ambito del CdS tenutosi il 27 marzo 2012 è stata oggetto di presentazione ai Membri del CdS il rapporto conclusivo dell'indagine valutativa condotta dall'Isfol su richiesta dell'AdG al fine di avere un riferimento tecnico-scientifico sull'andamento della programmazione in corso e sull'analisi delle operazioni già avviate.

Come già indicato nel RAE 2011, il rapporto di valutazione redatto con il supporto dell'Isfol ha fornito delle indicazioni che si sono dimostrate utili per favorire una più efficiente allocazione delle risorse del programma e concentrare gli sforzi dell'amministrazione sulle azioni che hanno permesso un'accelerazione della spesa. Le indicazioni si possono sintetizzare nel modo seguente:

- Semplificazione/snellimento delle procedure amministrative.
- Migliorare la programmazione attuativa anche adottando modalità più partecipative di programmazione degli interventi per contrastare il fenomeno percepito di "scollamento" tra livelli decisionali e livelli operativi e rendere, di conseguenza, maggiormente efficace la fase di attuazione.
- Potenziare il lavoro «in team» tra i referenti dei Servizi che sono variamente coinvolti nella predisposizione degli Avvisi.
- Avviare una riflessione più generale sugli ambiti di potenziamento del sistema informativo Caronte, al fine di consentire una maggiore efficienza sia in fase di registrazione dei dati sia come strumento di supporto per l'attività dei referenti dell'attuazione del POR.
- Rafforzare e rivedere le procedure che sottendono le fasi di ammissibilità e selezione delle proposte progettuali.
- Incrementare le azioni di formazione/aggiornamento del personale interno, soprattutto in merito alla normativa e alle procedure FSE stabilite tanto a livello comunitario quanto a livello regionale.
- Aumentare la dotazione di personale specializzato nell'attuazione e gestione del FSE.
- Realizzare seminari informativi presso ciascun territorio provinciale per sensibilizzare e informare sulle modalità di presentazione delle istanze a seguito della pubblicazione di un avviso/bando.
- Promuovere momenti di formazione rivolti agli organismi selezionati in merito alle procedure e alle regole di gestione dei progetti finanziati.
- Inserire negli avvisi delle indicazioni precise in merito alle procedure e alle regole che i beneficiari sono tenuti a seguire (e che hanno rilevanza sulla presentazione della domanda di certificazione, sui controlli, sugli adempimenti per gli Enti).

Nel corso dell'anno 2012, l'AdG ha messo in atto le indicazioni delineate dall'indagine valutativa condotta dall'Isfol e finalizzate al miglioramento dell'efficacia dell'azione amministrativa, attraverso la gestione sia dell'Avviso n. 19 che dell'Avviso n. 20 che si caratterizzano per il ricorso a procedure di snellimento delle fasi ammissibilità e selezione e per la maggiore consapevolezza del personale e dei beneficiari nell'uso dei supporti informatici. In particolare, con la gestione dell'Avviso n. 20 l'Amministrazione ed i beneficiari finali per la prima volta si sono confrontati con l'adozione della modalità di riconoscimento dei costi attraverso Unità di Costo Standard che ha contribuito alla semplificazione della gestione e del controllo delle operazioni.

Nel corso del 2012 su richiesta dell'AdG l'Isfol ha condotto una valutazione tematica indirizzata a verificare gli impatti delle azioni attivate o da attivare a valere sul PO FSE relativamente ai giovani. I risultati di questa indagine sono a disposizione dell'AdG ed assumono un valore particolarmente importante in quanto offrono un contributo e rafforzano gli interventi che sono messi in atto attraverso il Piano straordinario per l'occupabilità dei giovani, già ricordato nel punto 2.4 di questo RAE.

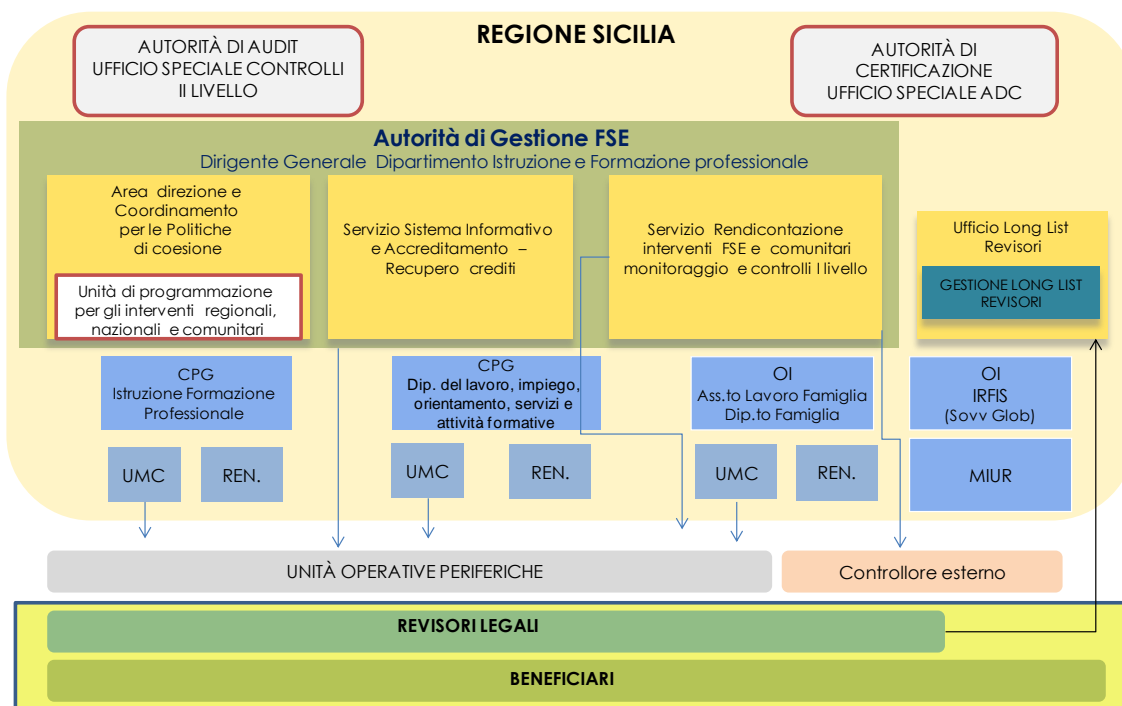
Si segnala, inoltre, che l'AdG ha avviato nel 2013 la procedura per individuare un operatore economico a cui affidare la realizzazione di un'indagine valutativa degli interventi finanziati a valere sul POR FSE. Si sta procedendo a condurre preliminarmente un'indagine di mercato finalizzata all'adozione di una procedura negoziata in economia ex art. 125, comma 11, del D.lgs. n. 163/2006 per l'affidamento dei servizi di valutazione. Inoltre l'AdG prevede entro il corrente anno (2013) di avviare le procedure per la selezione di un soggetto esterno per la realizzazione di un servizio per la valutazione degli esiti degli interventi formativi attuati a valere del programma.

#### *2.7.2 Il sistema di gestione e controllo*

Nel corso del 2012 l'assetto organizzativo del sistema di gestione e controllo del programma ha subito alcune sostanziali integrazioni:

- A seguito del riordino della struttura organizzativa dell'Amministrazione regionale, è stato abolito il Dipartimento Agenzia per l'Impiego le cui competenze in materia FSE sono state assorbite dal Dipartimento Regionale del Lavoro.
- A seguito dell'espletamento della gara d'appalto n. 7/2011, per l'individuazione di un soggetto esterno per l'attività di controllo di primo livello in loco sulle operazioni finanziate dal FSE, nonché per la verifica dell'accreditamento, è stato aggiudicato l'appalto alla società Deloitte & Touche, con la sottoscrizione del relativo contratto approvato con DDG n. 735 del 28/02/2012.;





Sempre nel 2012 sono stati inoltre modificati o prodotti i seguenti documenti:

- Con D.D.G. n. 2003 del 29 maggio 2012, è stato adottato il “Vademecum per l’attuazione degli interventi che prevedono l’adozione di unità di costo standard (UCS)”, successivamente integrato o modificato con D.D.G. 4148 del 21 settembre 2012, art. 3, nella parte in cui vengono stabiliti gli obiettivi dei criteri di campionamento delle operazioni oggetto di verifica, con DDG n. 5268 del 10 dicembre 2012 che disciplina le procedure per i controlli documentali ed in loco.
- Con DDG 5274 del 11/12/2012 è stato integrato il Vademecum per gli operatori in attuazione del POR FSE versione n.4 del 23 giugno 2011 per quanto riguarda la documentazione per la richiesta del secondo acconto.

### 3. ATTUAZIONE IN BASE ALLE PRIORITÀ

#### 3.1 Asse I – Adattabilità

L'Asse I – Adattabilità del POR FSE, a seguito della riprogrammazione finanziaria del Programma Operativo approvata con Decisione C(2012) 8683 del 27/11/2012 (che ha modificato a sua volta la Decisione C (2011) 9904 del 21 dicembre 2011), è stato oggetto di un ridimensionamento delle risorse disponibili che sono pari a € 35.288.059 (corrispondente al 4,62% delle risorse del Programma) in luogo dell'importo di € 178.654.996,00 al momento dell'approvazione del POR nel 2007. Il decremento di risorse disponibili a valere su l'Asse I si è reso necessario per rispondere alle esigenze che si sono manifestate nel momento di crisi persistente del tessuto produttivo siciliano. Tuttavia, tale decremento non comporta una penalizzazione nel raggiungimento degli obiettivi che l'Asse I si propone, quali l'adattabilità dei lavoratori attraverso lo sviluppo di sistemi di formazione continua ed apprendimento permanente, il supporto a cambiamenti organizzativi per migliorare la qualità del lavoro e rafforzare l'innovazione; il radicamento di servizi per la gestione dei cambiamenti e la promozione della competitività e l'imprenditorialità.

##### 3.1.1 Conseguimento degli obiettivi e analisi dei progressi

Relativamente agli avanzamenti degli interventi sull'Asse I, anche per l'anno 2012 occorre rilevare che permane un forte ritardo nella spesa rispetto alle azioni programmate a causa principalmente del perdurante periodo di stagnazione che investe il tessuto produttivo siciliano, ma anche dello spostamento dell'attenzione dell'Amministrazione nell'attuazione di interventi a valere sull'asse II e IV maggiormente attinenti a rispondere ai bisogni emergenziali della crisi. Rispetto agli obiettivi previsti nel Programma Operativo inizialmente approvato, la domanda di formazione continua delle aziende riveste un'incidenza minore rispetto alle aspettative delle imprese che danno priorità alla risoluzione dei problemi legati a lavoratori posti in cassa integrazione o lavoratori a rischio fuoriuscita dal mercato del lavoro.

Nel corso del 2012 si registra un decremento dell'ammontare degli impegni finanziari sull'Asse I che cumulativamente sono pari all'importo di € 5.140.000,00 rispetto al 2011 in cui si erano impegnate risorse per € 6.736.000,00. Ciò è dovuto al disimpegno delle risorse pari ad € 1.596.000 sull'Asse I, Obiettivo specifico A), destinate all'Avviso n. 1/2010 avvenuta con D.D.G. n. 1671 del 14/09/2012 (registrato dalla Corte dei Conti il 21/01/2013) e al contestuale impegno della somma interamente sull'Asse II "Occupabilità", Obiettivo Operativo D3. Il disimpegno delle risorse è intervenuto al fine di assicurare una gestione progettuale unitaria e di agevolare il monitoraggio delle attività nei confronti dell'IGRUE ed in considerazione del fatto che non erano state ancora erogate risorse a valere sull'Asse I.

Per quanto riguarda l'avanzamento della spesa non si registrano incrementi e il valore cumulato delle spese certificate su questo Asse al 31/12/2012 rimane pari ad € 661.157,02 che si riferisce al bando di gara pluri-asse n. 17/2009.

**Tabella 7. Asse I - Esecuzione finanziaria cumulata del Programma Operativo (valori cumulati al 31.12.2012)**

Asse	Programmazione totale	Impegni*	Pagamenti**	Capacità di impegno	Efficienza realizzativa
	A	B	C	B/A	C/A
Asse I	€ 35.288.058,86	€ 5.140.000,00	€ 661.157,02	14,57%	1,87%

\* Impegni: impegni giuridicamente vincolanti

\*\* Pagamenti: Spese effettivamente sostenute dai beneficiari

La capacità di impegno di spesa passa al 14,57% in virtù del ridimensionamento del peso in termini relativi delle risorse finanziarie a valere sull'Asse I, tuttavia in relazione soltanto all'anno 2012 non si registrano incrementi negli impegni di spesa.

**Tabella 7bis. Asse I - Esecuzione finanziaria del Programma Operativo (annualità 2012)**

Asse	Programmazione totale	Impegni*	Pagamenti**	Capacità di impegno	Efficienza realizzativa
	A	B	C	B/A	C/A
Asse I	€ 35.288.058,86	0,00 €	€ 0,00	0,00%	0,00%

\* Impegni: impegni giuridicamente vincolanti

\*\* Pagamenti: Spese effettivamente sostenute dai beneficiari

Per le ragioni espresse precedentemente, non si rilevano avanzamenti nella spesa né si registrano avanzamenti nel raggiungimento dei risultati previsti in termini di progetti e destinatari coinvolti rispetto al precedente Rapporto. In sostanza i progetti approvati e avviati risultano essere complessivamente 48 a valere sull'Avviso n. 1/2010 e sui bandi di gara n. 15 e 17/2009, in ragione anche della scelta dell'Amministrazione nel privilegiare l'attivazione di procedure a valere principalmente sull'Asse II. Di questi 48 progetti, 46 risultano conclusi e riguardano l'Avviso n.1/2010.

Per quanto riguarda i destinatari si rileva che a partire dall'avvio della programmazione sono stati interessati al 31/12 2012, in totale 1.652 destinatari.

**Tabella 8. Asse I – Numero progetti e destinatari. Dati per anno e cumulati**

Totale dei progetti e destinatari dell'Asse																		
	2008			2009			2010			2011			2012			2012 (dato al 31/12/2012)		
	App.	Avv.	Concl.	App.	Avv.	Concl.	App.	Avv.	Concl.	App.	Avv.	Concl.	App.	Avv.	Concl.	App.	Avv.	Concl.
Progetti				1	1	1	45	45	45	2	2	-	-	-	-	48	48	46
Destinatari				412	412	412	248	248	248	992	992	992	-	-	-	1.652	1.652	1.652
Imprese di appartenza dei destinatari degli interventi				-	-	-	-	-	-	-	-	-	-	-	-	-	-	-
Imprese associate agli interventi				-	-	-	-	-	-	-	-	-	-	-	-	-	-	-

**Tabella 9. Asse I – Dettaglio caratteristiche dei destinatari. Dati per anno e cumulati**

Dettaglio delle caratteristiche dei destinatari dell'Asse													
		2008		2009		2010		2011		2012		2012 (dato al 31/12/2012)	
		TOT	DONNE	TOT	DONNE	TOT	DONNE	TOT	DONNE	TOT	DONNE	TOT	DONNE
<b>Destinatari avviati</b>				412	135	248	81	992	325	-	-	1.652	541
<b>Posizione nel mercato del lavoro</b>	Attivi			412	135	169	55	755	247	-	-	1.336	437
	<i>Lavoratori autonomi</i>			-	-	-	-	-	-	-	-	-	-
	Disoccupati			-	-	79	26	237	78	-	-	316	104
	<i>Disoccupati di lunga durata</i>			-	-	35	12	106	35	-	-	141	47
	Persone inattive			-	-	-	-	-	-	-	-	-	-
	<i>Persone inattive che frequentano corsi di istruzione e formazione</i>			-	-	-	-	-	-	-	-	-	-
<b>Età</b>	15-24 anni			9	3	57	19	228	75	-	-	294	97
	25-54 anni			356	126	169	55	676	221	-	-	1.201	402
	55-64 anni			47	6	20	7	81	27	-	-	148	40
<b>Gruppi vulnerabili</b>	Minoranze			-	-	-	-	-	-	-	-	-	-
	Migranti			12	7	23	8	58	19	-	-	93	34
	<i>di cui ROM</i>			-	-	-	-	-	-	-	-	-	-
	Persone disabili			-	-	12	4	48	16	-	-	60	20
	Altri soggetti svantaggiati			-	-	-	-	-	-	-	-	-	-
<b>Grado di istruzione</b>	ISCED 1 e 2			250	82	123	40	494	162	-	-	867	284
	ISCED 3			143	47	86	28	345	113	-	-	574	188
	ISCED 4			-	-	10	3	40	13	-	-	50	16
	ISCED 5 e 6			19	6	28	9	113	37	-	-	160	52

**Obiettivo Specifico a) Sviluppare sistemi di formazione continua e sostenere l'adattabilità dei lavoratori**

**Tabella 10. Asse I –Ob. Spec. a) Numero progetti per tipologia. Dati per anno e cumulati**

Progetti																		
TIPOLOGIA PROGETTO	2008			2009			2010			2011			2012			2012 (dato al 31/12/2012)		
	App.	Avv.	Concl.	Avv.	Concl.	Concl.	App.	Avv.	Concl.	App.	Avv.	Concl.	App.	Avv.	Concl.	App.	Avv.	Concl.
003 orientamento, consulenza e formazione del personale				-	-	-	45	45	45	-	-	-	-	-	-	45	45	45
899 ALTRI SOSTEGNI PER IL MERCATO DEL LA VORO				1	1	1	-	-	-	2	2	-	-	-	-	3	3	1

**Tabella 11. Asse I –Ob. Spec. a) Numero destinatari per tipologia progetti. Dati per anno e cumulati**

Destinatari																		
TIPOLOGIA PROGETTO	2008			2009			2010			2011			2012			2012 (dato al 31/12/2012)		
	App.	Avv.	Concl.	App.	Avv.	Concl.	App.	Avv.	Concl.	App.	Avv.	Concl.	App.	Avv.	Concl.	App.	Avv.	Concl.
003 orientamento, consulenza e formazione del personale	TOT			-	-	-	248	248	248	992	992	992	-	-	-	1.240	1.240	1.240
	F			-	-	-	81	81	81	325	325	325	-	-	-	406	406	406
899 ALTRI SOSTEGNI PER IL MERCATO DEL LA VORO	TOT			412	412	412	-	-	-	-	-	-	-	-	-	412	412	412
	F			135	135	135	-	-	-	-	-	-	-	-	-	135	135	135

**Tabella n. 12 Asse I – Ob. Spec. a) Numero imprese di appartenenza dei destinatari degli interventi per tipologia di progetto. Dati per anno e cumulati**

Progetti																		
TIPOLOGIA PROGETTO	2008			2009			2010			2011			2012			2012 (dato al 31/12/2012)		
	App.	Avv.	Concl.	App.	Avv.	Concl.	App.	Avv.	Concl.	App.	Avv.	Concl.	App.	Avv.	Concl.	App.	Avv.	Concl.
003 orientamento, consulenza e formazione del personale																		
899 ALTRI SOSTEGNI PER IL MERCATO DEL LA VORO																		

**Tabella 13. Asse I –Ob. Spec. a) Caratteristiche socioanagrafiche dei destinatari. Dati per anno e cumulati**

Dettaglio delle caratteristiche dei destinatari dell'Obiettivo specifico													
		2008		2009		2010		2011		2012		2012 (dato al 31/12/2012)	
		TOT	DON	TOT	DON	TOT	DON	TOT	DON	TOT	DON	TOT	DON
<b>Destinatari avviati</b>				412	135	248	81	992	325	-	-	1.652	541
<b>Posizione nel mercato del lavoro</b>	Attivi			412	135	169	55	755	247	-	-	1.336	437
	<i>Lavoratori autonomi</i>			-	-	-	-	-	-	-	-	-	-
	Disoccupati			-	-	79	26	237	78	-	-	316	104
	<i>Disoccupati di lunga durata</i>			-	-	35	12	106	35	-	-	141	47
	Persone inattive			-	-	-	-	-	-	-	-	-	-
	<i>Persone inattive che frequentano corsi di istruzione e formazione</i>			-	-	-	-	-	-	-	-	-	-
<b>Età</b>	15-24 anni			9	3	57	19	228	75	-	-	294	97
	25-54 anni			356	126	169	55	676	221	-	-	1.201	402
	55-64 anni			47	6	20	7	81	27	-	-	148	40
<b>Gruppi vulnerabili</b>	Minoranze			-	-	-	-	-	-	-	-	-	-
	Migranti			12	7	23	8	58	19	-	-	93	34
	<i>di cui ROM</i>			-	-	-	-	-	-	-	-	-	-
	Persone disabili			-	-	12	4	48	16	-	-	60	20
	Altri soggetti svantaggiati			-	-	-	-	-	-	-	-	-	-
<b>Grado di istruzione</b>	ISCED 1 e 2			250	82	123	40	494	162	-	-	867	284
	ISCED 3			143	47	86	28	345	113	-	-	574	188
	ISCED 4			-	-	10	3	40	13	-	-	50	16
	ISCED 5 e 6			19	6	28	9	113	37	-	-	160	52

**Obiettivo Specifico b) Favorire l'innovazione e la produttività attraverso una migliore organizzazione e qualità del lavoro**

Relativamente all'annualità 2012, non è possibile effettuare un'analisi delle quantificazioni realizzate dall'obiettivo specifico b): non ci sono, infatti, iniziative attuative di particolare rilievo da segnalare.

**Tabella 14. Asse I –Ob. Spec. b) Numero progetti per tipologia. Dati per anno e cumulati**

Progetti																		
TIPOLOGIA PROGETTO	2008			2009			2010			2011			2012			2012 (dato al 31/12/2012)		
	App.	Avv.	Concl.	App.	Avv.	Concl.	App.	Avv.	Concl.	App.	Avv.	Concl.	App.	Avv.	Concl.	App.	Avv.	Concl.
010 - Formazione per occupati (o formazione continua)																		
800 - orientamento e consulenza e informazione																		
811 - incentivi alle persone per la formazione																		
813 - Incentivi alle persone per la mobilità geografica per il lavoro																		
815 - incentivi alle persone finalizzate alla conciliazione																		
806 - Incentivi alle imprese per l'innovazione tecnologica ed organizzativa																		
814 incentivi alle imprese per job rotation																		
816 incentivi alle imprese per job sharing																		
999 Altri contributi all'occupazione																		
818 incentivi alla trasformazione di forme di lavoro atipico																		
821 Incentivi alle imprese per l'occupazione - incentivazione del tempo parziale																		
819 - incentivi ai contratti di riallineamento retributivo																		
92 - Servizi ai dipendenti di imprese produttive: 999 - Altri servizi ai dipendenti di imprese produttive																		

**Tabella 15. Asse I –Ob. Spec. b) Numero destinatari per tipologia progetti. Dati per anno e cumulati**

Destinatari																			
TIPOLOGIA PROGETTO		2008			2009			2010			2011			2012			2012 dato al (31/12/2012)		
		App.	Avv.	Concl.	App.	Avv.	Concl.	App.	Avv.	Concl.	App.	Avv.	Concl.	App.	Avv.	Concl.	App.	Avv.	Concl.
010 - Formazione per occupati (o formazione continua)	TOT																		
	FEM																		
800 - orientamento e consulenza e informazione	TOT																		
	FEM																		
811 - incentivi alle persone per la formazione	TOT																		
	FEM																		
813 - Incentivi alle persone per la mobilità geografica per il lavoro	TOT																		
	FEM																		
815 - incentivi alle persone finalizzate alla conciliazione	TOT																		
	FEM																		

**Tabella n. 16. Asse I – Ob. Spec. b) Numero imprese associate agli interventi per tipologia di progetto. Dati per anno e cumulati**

Imprese di appartenenza dei destinatari degli interventi secondo classificazione nazionale FSE																			
		2008			2009			2010			2011			2012			2012 (dato al 31/12/2012)		
		App.	Avv.	Concl.	App.	Avv.	Concl.	App.	Avv.	Concl.	App.	Avv.	Concl.	App.	Avv.	Concl.	App.	Avv.	Concl.
821 - Incentivi alle imprese per l'occupazione - incentivazione del tempo parziale																			
819 - incentivi ai contratti di riallineamento retributivo																			



**Tabella 17. Asse I –Ob. Spec. b) Caratteristiche socioanagrafiche dei destinatari. Dati per anno e cumulati**

<b>Dettaglio delle caratteristiche dei destinatari dell'Obiettivo specifico</b>													
		2008		2009		2010		2011		2012		2012(dato al 31/12/2012)	
		TOT	DON	TOT	DON	TOT	DON	TOT	DON	TOT	DON	TOT	DON
<b>Destinatari avviati</b>													
<b>Posizione nel mercato del lavoro</b>	Attivi												
	<i>Lavoratori autonomi</i>												
	Disoccupati												
	<i>Disoccupati di lunga durata</i>												
	Persone inattive												
	<i>Persone inattive che frequentano corsi di istruzione e formazione</i>												
<b>Età</b>	15-24 anni												
	55-64 anni												
<b>Gruppi vulnerabili</b>	Minoranze												
	Migranti												
	di cui ROM												
	Persone disabili												
	Altri soggetti svantaggiati												
<b>Grado di istruzione</b>	ISCED 1 e 2												
	ISCED 3												
	ISCED 4												
	ISCED 5 e 6												

**Obiettivo Specifico c) Sviluppare politiche e servizi per l'anticipazione e gestione dei cambiamenti, promuovere la competitività e l'imprenditorialità**

Relativamente all'annualità 2012, non è possibile effettuare un'analisi delle quantificazioni realizzate dall'obiettivo specifico c): non ci sono, infatti, iniziative attuative di particolare rilievo da segnalare.

**Tabella 18. Asse I –Ob. Spec. c) Numero progetti per tipologia. Dati per anno e cumulati**

Progetti																					
TIPOLOGIA PROGETTO	2008			2009			2010			2011			2011			2012			2012 (dato al 31/12/2012)		
	App.	Avv.	Concl.	App.	Avv.	Concl.	App.	Avv.	Concl.	App.	Avv.	Concl.	App.	Avv.	Concl.	App.	Avv.	Concl.	App.	Avv.	Concl.
010 - Formazione per occupati (o formazione continua)																					
800 - orientamento e consulenza e Informazione																					
811 - incentivi alle persone per la Formazione																					
813 - Incentivi alle persone per la mobilità geografica per il lavoro																					
815 - incentivi alle persone finalizzate alla conciliazione																					
806 - Incentivi alle imprese per l'innovazione tecnologica ed organizzativa																					
814 incentivi alle imprese per job Rotation																					
816 incentivi alle imprese per job Sharing																					
999 Altri contributi all'occupazione																					
818 incentivi alla trasformazione di forme di lavoro atipico																					
821 Incentivi alle imprese per l'occupazione - incentivazione del tempo parziale																					
819 - incentivi ai contratti di riallineamento retributivo																					
92 - Servizi ai dipendenti di imprese produttive: 999 - Altri servizi ai dipendenti di imprese produttive																					

**Tabella 19. Asse I –Ob. Spec. c) Numero destinatari per tipologia progetti. Dati per anno e cumulati**

Destinatari																		
TIPOLOGIA PROGETTO	2008			2009			2010			2011			2012			2012 (dato al 31/12/2012)		
	App.	Avv.	Concl.	App.	Avv.	Concl.	App.	Avv.	Concl.	App.	Avv.	Concl.	App.	Avv.	Concl.	App.	Avv.	Concl.
010 - Formazione per occupati (o formazione continua)	TOT																	
	FEM																	
800 - orientamento e consulenza e Informazione	TOT																	
	FEM																	
811 - incentivi alle persone per la Formazione	TOT																	
	FEM																	
813 - Incentivi alle persone per la mobilità geografica per il lavoro	TOT																	
	FEM																	
815 - incentivi alle persone finalizzate alla conciliazione	TOT																	
	FEM																	

**Tabella n. 20. Asse I – Ob. Spec. c) Numero imprese associate agli interventi per tipologia di progetto. Dati per anno e cumulati**

Imprese di appartenenza dei destinatari degli interventi secondo classificazione nazionale FSE																		
TIPOLOGIA PROGETTO	2008			2009			2010			2011			2012			2012 dato al 31/12/2012)		
	App.	Avv.	Concl.	App.	Avv.	Concl.	App.	Avv.	Concl.	App.	Avv.	Concl.	App.	Avv.	Concl.	App.	Avv.	Concl.
Microimpresa < 10 dipendenti																		
Piccola impresa 10-49 dipendenti																		
Media impresa 50-249 dipendenti																		
Grande impresa > 249 dipendenti																		

**Tabella 21. Asse I –Ob. Spec. c) Caratteristiche socioanagrafiche dei destinatari. Dati per anno e**

cumulati

Dettaglio delle caratteristiche dei destinatari dell'Obiettivo specifico													
		2008		2009		2010		2011		2012		2011(dato al 31/12/2011)	
		TOT	DON	TOT	DON	TOT	DON	TOT	DON	TOT	DON	TOT	DON
<b>Destinatari avviati</b>													
<b>Posizione nel mercato del lavoro</b>	Attivi												
	Lavoratori autonomi												
	Disoccupati												
	Disoccupati di lunga durata												
	Persone inattive												
	Persone inattive che frequentano corsi di istruzione e formazione												
<b>Età</b>	15-24 anni												
	25-54 anni												
	55-64 anni												
<b>Gruppi Vulnerabili</b>	Minoranze												
	Migranti												
	di cui ROM												
	Persone disabili												
	Altri soggetti svantaggiati												
<b>Grado di istruzione</b>	ISCED 1 e 2												
	ISCED 3												
	ISCED 4												
	ISCED 5 e 6												

### 3.1.2 Analisi qualitativa

Con riferimento all'Avviso 1/2010 "Sportelli Multifunzionali", la scelta dell'Amministrazione di privilegiare l'attivazione di procedure a valere principalmente sull'Asse II viene consolidata: infatti, tenuto conto che gli interventi finanziati a valere sul predetto Avviso erano coerenti sia con le linee programmatiche previste nell'ambito dell'Asse I che dell'Asse II, e che non erano state ancora erogate risorse a valere sull'Asse I, al fine di assicurare una gestione progettuale unitaria ed agevolare il monitoraggio delle attività, il CPG Dipartimento Lavoro, previo parere favorevole richiesto all'AdG ha individuato l'Asse II come unico asse per l'inserimento delle progettualità finanziate. Ciò ha comportato il disimpegno dell'importo di € 1.596.000 dall'Asse I e il successivo impegno di pari importo sull'Asse II, effettuato con il DDG n.1671 del 14/09/2012. Di conseguenza non si segnalano avanzamenti né in termini di spesa né di risultati.

Nel quadro delle politiche anticrisi per i lavoratori in CIG o mobilità in deroga avviate nel 2009 anch'esse a valere degli Assi I e II, a fronte di impegni pari ad € 1.404.000,00 relativi all'Asse I non si registrano avanzamenti nella spesa, in quanto la Regione Siciliana ha utilizzato anche in questo caso risorse esclusivamente a valere sull'Asse II.

### **Obiettivo Specifico a) Sviluppare sistemi di formazione continua e sostenere l'adattabilità dei lavoratori**

Relativamente all'avanzamento degli interventi non si registrano significativi avanzamenti nel corso dell'annualità 2012. Come detto precedentemente, si sono registrate spese certificate esclusivamente sull'Asse II e non a valere sull'Asse I. Su questo intervento l'AdG per assicurare una gestione degli interventi unitaria e per agevolare il monitoraggio delle attività ha disimpegnato l'importo di €1.596.000,00 dall'Asse I con D.D.G. n. 1671 del 14/09/2012 (registrato dalla Corte dei Conti il 21/01/2013), dirottando le risorse interamente sull'asse II "Occupabilità".

Per quanto riguarda il bando di gara n. 15/2009 pubblicato in GUUE 2009/S 210 del 30/10/09, in GURI, Serie Speciale V, n. 137 del 20/11/2009 ed avente ad oggetto l'identificazione dei soggetti idonei alla creazione di un *Osservatorio sulla formazione continua*, nel corso dell'anno 2012 non si rilevano avanzamenti nel processo di certificazione delle spese .

In riferimento al bando di gara pluri-asse n. 17 (Asse I Adattabilità e IV Capitale Umano), pubblicato sulla GUUE 2009/S 234 del 04/12/09 e sulla GURI, Serie Speciale V, n.3 del 11/01/2010; avente ad oggetto l'identificazione dei soggetti idonei a svolgere un servizio di consulenza specialistica per la progettazione ed attuazione di una azione di sistema per intervenire su: certificazione delle competenze; apprendistato; catalogo regionale dell'offerta formativa, nel corso dell'anno 2012 non si registrano avanzamenti nella spesa che, come per l'anno precedente, rimane pari ad € 661.157,02 .

Infine, occorre fare menzione della programmazione di un intervento denominato "progetto Spartacus" il cui avvio è previsto nei primi mesi del 2013 e che coinvolge il CIAPI Priolo di Gargallo che è stato riconosciuto come soggetto in *house* della Regione Sicilia. Il progetto "Spartacus", il cui importo a valere sul FSE è stimato in € 10.000.000, di cui 5.000.000 sull'Asse I e 5.000.000 sull'Asse II, ha come oggetto l'erogazione di azioni formative innovative ad un numero stimato di 6.000 lavoratori di aziende ubicate nel territorio siciliano interessati da provvedimenti di cassaintegrazione in deroga o mobilità in deroga

L'idea del progetto è quella di mettere in essere, attraverso il C.I.A.P.I. di Priolo, una serie di azioni in grado di rispondere ai bisogni dei destinatari e di permettere alla Regione Siciliana sia di ottemperare agli obblighi assunti in sede di accordo Stato- Regioni sia di attivare, tempestivamente politiche attive del lavoro volte a contrastare gli effetti negativi che il perdurare della crisi sta producendo sul mercato del lavoro siciliano. Il progetto, come si è anticipato, si rivolge ai lavoratori in cassa integrazione e in mobilità in deroga, e concentra l'attenzione su un'offerta di PAL che fondate sulla valorizzazione della formazione (grazie anche all'utilizzo di modalità didattiche e di erogazione innovative) si propone di garantire una omogeneità di opportunità su tutto il territorio regionale massimizzando al contempo l'utilizzo delle risorse regionali e comunitarie. Il progetto, d'altra parte, intende avere un forte impatto sia per gli strumenti di cui si avvale sia per le caratteristiche dei target di lavoratori interessati sia ancora per l'attenzione che viene proposta in termini dell'efficacia, ma anche dell'efficienza dettata dai tempi rapidi di esecuzione, dei servizi che si intendono implementare.

### **Obiettivo Specifico b) Favorire l'innovazione e la produttività attraverso una migliore organizzazione e qualità del lavoro**

Relativamente all'annualità 2012, non è possibile effettuare un'analisi delle quantificazioni realizzate dall'obiettivo specifico b): non ci sono, infatti, iniziative attuative di particolare rilievo da segnalare.

### **Obiettivo Specifico c) Sviluppare politiche e servizi per l'anticipazione e gestione dei**

## **cambiamenti, promuovere la competitività e l'imprenditorialità**

Relativamente all'annualità 2012, non è possibile effettuare un'analisi delle quantificazioni realizzate dall'obiettivo specifico c): non ci sono, infatti, iniziative attuative di particolare rilievo da segnalare.

### *3.1.3 Problemi significativi incontrati e misure prese per risolverli*

Nel corso del 2012 la capacità di impegno appare crescere sensibilmente passando al 14,57%, ma solo per effetto del ridimensionamento del peso in termini relativi delle risorse finanziarie a valere di questo Asse , pertanto continua a manifestarsi un significativo ritardo nell'attuazione degli interventi e nel conseguente raggiungimento degli obiettivi fissati . Si è pertanto ancora lontani da una messa in opera a pieno regime tanto degli impegni quanto della spesa. Un risultato quindi ben al di sotto delle aspettative da attribuire sia al perdurare dello stato di crisi del tessuto imprenditoriale siciliano sia anche alle scelte effettuate sino ad oggi da parte dell'Amministrazione regionale volte a concentrare gli interventi a favore di lavoratori occupati in cassa integrazione e come tali soggetti a rischio di fuoriuscita dallo stato occupazionale, a valere sull'Asse II piuttosto che sull'Asse I. Una scelta dettata da motivi di concentrazione e di semplificazione sotto il profilo del monitoraggio fisico e finanziario. Tuttavia, in considerazione sia delle caratteristiche dei destinatari che risultano ancora in una condizione di occupazione sia anche dell'overbooking che si registra per l'Asse II, l'AdG a partire dall'anno in corso (2013) ha iniziato a finanziare le operazioni relative alle politiche di attivazione dei lavoratori che godono di ammortizzatori sociali, nelle loro diverse forme, a valere sull'Asse I. Dati i numeri decisamente elevati di potenziali destinatari di queste politiche, e l'attivazione, su questo specifico ambito d'intervento da parte della Regione del suo organismo in house il CIAPI di Priolo, è verosimile pertanto attendersi livelli di impegni, e quindi di spesa, di entità tale da recuperare entro la chiusura di questa programmazione i ritardi sinora accumulati nell'uso delle risorse disponibili per questo Asse.

### 3.2 Asse II Occupabilità

Nell'ambito dell' Asse II del POR FSE si finanziano interventi volti a migliorare i tassi di attività, sostenere l'accesso all'occupazione e promuovere lo sviluppo occupazionale attraverso il rafforzamento dei livelli di occupabilità della popolazione in età lavorativa.

In seguito alla riprogrammazione del PO, la dotazione dell'Asse passa da € 1.077.885.150 all'importo pari ad € 741.992.104,00 che rappresenta il 45,4% delle risorse totali di cui dispone il Programma. Sebbene la dotazione delle risorse sia stata oggetto di un ridimensionamento, occorre rimarcare che l'Asse II continua ad avere all'interno del PO un peso specifico determinante all'interno della programmazione al fine di attuare politiche del lavoro di contrasto alla situazione di crisi economica.

#### 3.2.1 Conseguimento degli obiettivi e analisi dei progressi

Con riferimento all'Asse II, di seguito si riportano le tabelle relative agli indicatori finanziari e di realizzazione mentre, per quanto riguarda gli indicatori di risultato, si rimanda a quanto riportato nel precedente paragrafo (Tabella 1).

Come si vede nella tabella 22, che riporta i dati cumulati al 31.12.2012, l'Asse registra impegni finanziari per € 790.820.121,29, importo superiore alla dotazione dell'asse riprogrammato (c.d. *overbooking*), dimostrando un incremento significativo della capacità d'impegno dell'asse nel corso del 2012, ed un ammontare di pagamenti pari ad € 286.337.310,86, importo notevolmente superiore ai pagamenti cumulati al dicembre 2011 che era pari ad € 82.242.755,93. Si rileva, inoltre, che l'efficienza realizzativa dell'Asse II corrisponde al 38,59% che dimostra un'accelerazione nella messa in atto, nel corso del 2012, degli interventi finanziati dalle risorse dell'Asse II rispetto al dato del 2011.

**Tabella 22. Asse II - Esecuzione finanziaria cumulata del Programma Operativo (valori cumulati al 31.12.2012)**

Asse	Programmazione totale	Impegni*	Pagamenti**	Capacità di impegno	Efficienza realizzativa
	A	B	C	B/A	C/A
Asse 2	€ 741.992.104,48	€ 790.249.582,29	€ 286.337.310,86	106,50%	38,59%

\* Impegni: impegni giuridicamente vincolanti

\*\* Pagamenti: Spese effettivamente sostenute dai beneficiari

**Tabella 22 bis. Asse II - Esecuzione finanziaria del Programma Operativo (annualità 2012)**

Asse	Programmazione totale	Impegni*	Pagamenti**	Capacità di impegno	Efficienza realizzativa
	A	B	C	B/A	C/A
Asse 2	€ 741.992.104,48	€ 439.702.781,32	€ 204.094.554,93	59,26%	27,51%

\* Impegni: impegni giuridicamente vincolanti

\*\* Pagamenti: Spese effettivamente sostenute dai beneficiari

L'Asse II ha registrato nel corso dell'ultimo anno un sensibile aumento del numero dei progetti approvati che sono stati 428, mentre al 31/12/2012 si rileva un numero complessivo di progetti approvati, nel corso della programmazione, pari a 1.946.

A fronte dell'aumento dei progetti approvati si registra anche un significativo incremento del numero dei destinatari relativi ai progetti che passa da 150.477 del 2011 a 278.374 del 2012 : un dato riconducibile alla prosecuzione di una dinamica positiva che ha interessato soprattutto l'Obiettivo specifico d).

Relativamente al numero dei progetti avviati il dato dimostra una crescita, infatti nel solo 2012 si registra un incremento di 907 unità portando il dato cumulato pari a 2.425 progetti avviati, con un numero di destinatari che nel complesso raggiunge il numero di 465.369.

Soltanto nel 2012 i destinatari coinvolti nei progetti avviati sono stati 278.374 dimostrando una crescita di circa 128.000 unità rispetto al 2011. Questo incremento dimostra lo sforzo condotto da parte della Regione nell'attuazione di interventi volti anche e soprattutto a tamponare gli effetti derivati dalla crisi economica nazionale.

Relativamente ai destinatari avviati al 31/12/2012 è possibile rilevare un sostanziale equilibrio di genere, infatti, la componente femminile si attesta al 48,66% del totale dei destinatari avviati.

Anche per l'anno 2012 si conferma che l'incremento in termini di progetti approvati e avviati interessa soprattutto l'Obiettivo specifico *d) Aumentare l'efficienza, l'efficacia, la qualità e l'inclusività delle istituzioni del mercato del lavoro* interessando in minima parte anche l'obiettivo *e) Attuare politiche del lavoro attive e preventive, con particolare attenzione all'integrazione dei migranti nel mercato del lavoro, all'invecchiamento attivo, al lavoro autonomo e all'avvio di imprese.*

**Tabella 23. Asse II – Numero progetti e destinatari. Dati per anno e cumulati**

Totale dei progetti e destinatari dell'Asse																		
	2008			2009			2010			2011			2012			2012 (dato al 31/12/2012)		
	App.	Avv.	Concl.	App.	Avv.	Concl.	App.	Avv.	Concl.	App.	Avv.	Concl.	App.	Avv.	Concl.	App.	Avv.	Concl.
Progetti				1	1	-	298	93	-	1.219	1.384	262	907	798	481	2.425	2.276	743
Destinatari				2.608	2.608	-	33.910	33.910	33.365	150.477	150.477	140.342	278.374	259.301	192.892	465.369	446.296	366.599



**Tabella 24. Asse II – Dettaglio caratteristiche dei destinatari. Dati per anno e cumulati**

Dettaglio delle caratteristiche dei destinatari dell'Asse																
	2008			2009			2010			2011			2012		2012 (dato al 31/12/2012)	
	TOT	DONNE		TOT	DONNE		TOT	DONNE		TOT	DONNE		TOT	DONNE	TOT	DONNE
<b>Destinatari avviati</b>				2.608	858		33.910	15.025		150.477	83.719		259.301	126.190	<b>446.296</b>	<b>225.792</b>
<b>Posizione nel mercato del lavoro</b>	Attivi			2.227	721		33.541	14.980		101.533	63.440		189.867	92.400	<b>327.168</b>	<b>171.541</b>
	<i>Lavoratori autonomi</i>			0	0					21	11		324	158	<b>345</b>	<b>169</b>
	Disoccupati			381	137		200	150		39.035	18.405		169.613	82.543	<b>209.229</b>	<b>101.235</b>
	<i>Disoccupati di lunga durata</i>						4.227	1.871		17.097	7.652		21.910	10.663	<b>43.234</b>	<b>20.186</b>
	Persone inattive						169	45		9.909	4.453		69.434	33.790	<b>79.512</b>	<b>38.288</b>
	<i>Persone inattive che frequentano corsi di istruzione e formazione</i>									9.334	4.179		39.099	19.028	<b>48.433</b>	<b>23.207</b>
<b>Età</b>	15-24 anni			52	18		11.663	5.143		56.917	25.625		104.476	50.844	<b>173.108</b>	<b>81.630</b>
	25-54 anni			2.258	800		19.360	8.590		81.081	36.406		136.079	66.223	<b>238.778</b>	<b>112.019</b>
	55-64 anni			298	40		2.210	989		9.396	4.206		17.869	8.696	<b>29.773</b>	<b>13.931</b>
<b>Gruppi vulnerabili</b>	Minoranze									1	0		60	29	<b>61</b>	<b>29</b>
	Migranti			79	41		2.518	1.123		10.509	4.704		2.927	1.424	<b>16.033</b>	<b>7.292</b>
	<i>di cui ROM</i>												36	17	<b>36</b>	<b>17</b>
	Persone disabili						1.602	717		9.873	4.419		6.173	3.004	<b>17.648</b>	<b>8.140</b>
	Altri soggetti svantaggiati									2.514	1.140		14.562	7.087	<b>17.076</b>	<b>8.227</b>
<b>Grado di istruzione</b>	ISCED 1 e 2			2.000	659		16.945	7.492		78.040	35.007		150.893	73.433	<b>247.878</b>	<b>116.591</b>
	ISCED 3			560	184		11.827	5.233		50.032	22.541		94.781	46.126	<b>157.200</b>	<b>74.084</b>
	ISCED 4						1.335	597		5.883	2.655		2.430	1.183	<b>9.648</b>	<b>4.435</b>
	ISCED 5 e 6			48	15		3.804	1.702		16.143	7.243		10.287	5.006	<b>30.282</b>	<b>13.966</b>

**Obiettivo Specifico D) Aumentare la regolarità, l'efficacia, l'efficienza, , la qualità e l'inclusività delle istituzioni del mercato del lavoro**

**Tabella 25. Asse II –Ob. Spec. d) Numero progetti per tipologia. Dati per anno e cumulati**

Progetti																		
TIPOLOGIA PROGETTO	2008			2009			2010			2011			2012			2012 (dato al 31/12/2012)		
	App.	Avv.	Concl.	App.	Avv.	Concl.	App.	Avv.	Concl.	App.	Avv.	Concl.	App.	Avv.	Concl.	App.	Avv.	Concl.
003 orientamento, consulenza e formazione del personale				-	-	-	45	45	-	833	833	-	-	-	-	<b>878</b>	<b>878</b>	-
899 altri sostegni per il mercato del lavoro				1	1	-	-	-	-	386	346	262	502	520	364	<b>889</b>	<b>867</b>	<b>626</b>

**Tabella 26. Asse II –Ob. Spec. d) Numero destinatari per tipologia progetti. Dati per anno e cumulati**

Destinatari																			
TIPOLOGIA PROGETTO		2008			2009			2010			2011			2012			2012 (dato al 31/12/2012)		
		App.	Avv.	Concl.	App.	Avv.	Concl.	App.	Avv.	Concl.	App.	Avv.	Concl.	App.	Avv.	Concl.	App.	Avv.	Concl.
003 orientamento, consulenza e formazione del personale	TOT				-	-	-	33.365	33.365	33.365	135.825	135.825	133.461	247.727	230.244	162.685	<b>416.917</b>	<b>399.434</b>	<b>329.511</b>
	FEM				-	-	-	14.934	14.934	14.934	71.112	71.112	71.112	104.668	97.281	88.233	<b>190.714</b>	<b>183.327</b>	<b>174.279</b>
899 ALTRI SOSTEGNI PER IL MERCATO DEL LA VORO	TOT				2.608	2.608	-	-	-	-	11.387	11.387	6.881	30.110	28.600	25.940	<b>44.105</b>	<b>42.595</b>	<b>32.821</b>
	FEM				858	858	-	-	-	-	10.881	10.881	10.881	22.668	13.679	20.674	<b>34.407</b>	<b>25.418</b>	<b>31.555</b>

**Tabella 27. Asse II –Ob. Spec. d) Caratteristiche socioanagrafiche dei destinatari. Dati per anno e cumulati**

Dettaglio delle caratteristiche dei destinatari dell'Obiettivo specifico														
		2008		2009		2010		2011		2012		2012 (dato al 31/12/2012)		
		TOT	DON	TOT	DON	TOT	DON	TOT	DON	TOT	DON	TOT	DON	
<b>Destinatari avviati</b>				2.608	858	33.365	14.934	147.212	81.993	258.844	110.960	<b>442.029</b>	<b>208.745</b>	
<b>Posizione nel mercato del lavoro</b>	Attivi			2.227	721	33.365	14.934	99.834	61.724	189.413	81.197	<b>324.839</b>	<b>158.576</b>	
	Lavoratori autonomi									324	139	<b>324</b>	<b>139</b>	
	Disoccupati			381	137			37.611	16.834	169.613	72.709	<b>207.605</b>	<b>89.680</b>	
	Disoccupati di lunga durata					4.151	1.858	17.096	7.652	21.910	9.392	<b>43.157</b>	<b>18.902</b>	
	Persone inattive							9.691	4.338	69.431	29.763	<b>79.122</b>	<b>34.101</b>	
	Persone inattive che frequentano corsi di istruzione e formazione							9.312	4.168	39.097	16.760	<b>48.409</b>	<b>20.928</b>	
<b>Età</b>	15-24 anni			52	18	11.390	5.098	55.076	24.652	104.476	44.786	<b>170.994</b>	<b>74.554</b>	
	25-54 anni			2.258	800	19.088	8.544	79.659	35.655	136.079	58.334	<b>237.084</b>	<b>103.333</b>	
	55-64 anni			298	40	2.210	989	9.394	4.205	17.869	7.660	<b>29.771</b>	<b>12.894</b>	
<b>Gruppi vulnerabili</b>	Minoranze									60	26	<b>60</b>	<b>26</b>	
	Migranti			79	41	2.502	1.120	10.499	4.699	2.927	1.255	<b>16.007</b>	<b>7.115</b>	
	di cui ROM									36	15	<b>36</b>	<b>15</b>	
	Persone disabili					1.602	717	9.868	4.417	6.172	2.646	<b>17.642</b>	<b>7.780</b>	
	Altri soggetti svantaggiati							2.323	1.040	14.544	6.235	<b>16.867</b>	<b>7.275</b>	
<b>Grado di istruzione</b>	ISCED 1 e 2			2.000	659	16.616	7.437	77.096	34.508	150.736	64.617	<b>246.448</b>	<b>107.221</b>	
	ISCED 3			560	184	11.611	5.197	48.205	21.576	94.502	40.511	<b>154.878</b>	<b>67.468</b>	
	ISCED 4					1.335	597	5.605	2.509	2.425	1.040	<b>9.365</b>	<b>4.146</b>	
	ISCED 5 e 6			48	15	3.804	1.702	15.927	7.129	10.274	4.404	<b>30.053</b>	<b>13.250</b>	

**Obiettivo Specifico E) Attuare politiche per il lavoro attive e preventive con particolare attenzione alle prospettive di sviluppo del territorio ed a specifici gruppi target, in particolare i migranti**

**Tabella 28. Asse II –Ob. Spec. e) Numero progetti per tipologia. Dati per anno e cumulati**

Progetti																			
TIPOLOGIA PROGETTO	2008			2009			2010			2011			2012			2012 (dato al 31/12/2012)			
	App.	Avv.	Concl.	App.	Avv.	Concl.	App.	Avv.	Concl.	App.	Avv.	Concl.	App.	Avv.	Concl.	App.	Avv.	Concl.	
011- percorsi formativi integrati per l'inserimento lavorativo	-	-	-	-	-	-	253	48	-	-	205	-	-	-	253	253	253	253	

**Tabella 29. Asse II –Ob. Spec. e) Numero destinatari per tipologia progetti. Dati per anno e cumulati**

Destinatari																			
TIPOLOGIA PROGETTO	2008			2009			2010			2011			2012			2012 (dato al 31/12/2012)			
	App.	Avv.	Concl.	App.	Avv.	Concl.	App.	Avv.	Concl.	App.	Avv.	Concl.	App.	Avv.	Concl.	App.	Avv.	Concl.	
011- percorsi formativi integrati per l'inserimento lavorativo	TOT						545	545	0	3265	3265	0	457	457	4267	4.267	4.267	4.267	
	FEM						91	91	0	1726	1726	0	233	233	2050	2.050	2.050	2.050	

**Tabella 30. Asse II –Ob. Spec. e) Caratteristiche socioanagrafiche dei destinatari. Dati per anno e cumulati**

Dettaglio delle caratteristiche dei destinatari dell'Obiettivo specifico													
		2008		2009		2010		2011		2012		2011 (dato al 31/12/2011)	
		TOT	DON	TOT	DON	TOT	DON	TOT	DON	TOT	DON	TOT	DON
<b>Destinatari avviati</b>						545	91	3.265	1.726	457	233	<b>4.267</b>	<b>2.050</b>
<b>Posizione nel mercato del lavoro</b>	Attivi					176	46	1.699	1.716	454	231	<b>2.329</b>	<b>1.993</b>
	<i>Lavoratori autonomi</i>							21	11	-	-	<b>21</b>	<b>11</b>
	Disoccupati					200	33	1.424	1.571	423	230	<b>2.047</b>	<b>1.834</b>
	<i>Disoccupati di lunga durata</i>					76	13	1	-	150	78	<b>227</b>	<b>91</b>
	Persone inattive					169	45	218	115	3	2	<b>390</b>	<b>162</b>
	<i>Persone inattive che frequentano corsi di istruzione e formazione</i>							22	11	2	2	<b>24</b>	<b>13</b>
<b>Età</b>	15-24 anni					273	45	1.841	973	219	96	<b>2.333</b>	<b>1.114</b>
	25-54 anni					272	46	1.422	751	238	137	<b>1.932</b>	<b>934</b>
	55-64 anni							2	1	-	-	<b>2</b>	<b>1</b>
<b>Gruppi vulnerabili</b>	Minoranze							1		-	-	<b>1</b>	<b>-</b>
	Migranti					16	3	10	5	-	-	<b>26</b>	<b>8</b>
	di cui ROM									-	-	<b>-</b>	<b>-</b>
	Persone disabili							5	2	1	-	<b>6</b>	<b>2</b>
	Altri soggetti svantaggiati							191	100	18	11	<b>209</b>	<b>111</b>
<b>Grado di istruzione</b>	ISCED 1 e 2					329	55	944	499	157	62	<b>1.430</b>	<b>616</b>
	ISCED 3					216	36	1.827	965	279	156	<b>2.322</b>	<b>1.157</b>
	ISCED 4							278	146	5	3	<b>283</b>	<b>149</b>
	ISCED 5 e 6							216	114	13	12	<b>229</b>	<b>126</b>

**Obiettivo Specifico F) Migliorare l'accesso delle donne all'occupazione e ridurre la disparità di genere**
**Tabella 31. Asse II –Ob. Spec. f) Numero progetti per tipologia. Dati per anno e cumulati**

Progetti																			
TIPOLOGIA PROGETTO	2008			2009			2010			2011			2012			2012 (dato al 31/12/2012)			
	App.	Avv.	Concl.	App.	Avv.	Concl.	App.	Avv.	Concl.	App.	Avv.	Concl.	App.	Avv.	Concl.	App.	Avv.	Concl.	
800 - orientamento e consulenza e informazione																			
001 - tirocini																			
002- piani d'inserimento professionale																			
003 - borse di lavoro																			
004 - lpu/lpu																			
005 - altre forme (relativo a 72: altri strumenti formativi e di work- experience)																			
082- formazione permanente - aggiornamento professionale e tecnico																			
020 - formazione finalizzata al reinserimento lavorativo																			
009 - formazione per la creazione d'impresa																			
011- percorsi formativi integrati per l'inserimento lavorativo																			
012 -percorsi formativi integrati per la creazione di impresa																			
013 formazione nell'ambito dell'apprendistato all'interno dell'obbligo formativo																			
006 formazione nell'ambito dell'apprendistato post obbligo formativo																			
811- incentivi alle persone per la formazione																			
812 - incentivi alle persone per il lavoro autonomo																			
813 - incentivi alle persone per la mobilità geografica per il lavoro																			
805 - incentivi alle persone per la mobilità geografica per la ricerca del lavoro																			
815 incentivi alle persone finalizzate alla conciliazione																			
999 Altri contributi all'occupazione																			
817piccoli incentivi alle imprese sociali																			

**Tabella 32. Asse II –Ob. Spec. f) Numero destinatari per tipologia progetti. Dati per anno e cumulati**

TIPOLOGIA PROGETTO		Destinatari																	
		2008			2009			2010			2011			2012			2012 (dato al 31/12/2012)		
		App.	Avv.	Concl.	App.	Avv.	Concl.	App.	Avv.	Concl.	App.	Avv.	Concl.	App.	Avv.	Concl.	App.	Avv.	Concl.
800 - orientamento e consulenza e informazione	TOT																		
	FEM																		
001 - tirocini	TOT																		
	FEM																		
002- piani d'inserimento professionale	TOT																		
	FEM																		
003 - borse di lavoro	TOT																		
	FEM																		
004 - lpu/lsu)	TOT																		
	FEM																		
005 - altre forme (relativo a 72: altri strumenti	TOT																		
	FEM																		
082- formazione permanente -	TOT																		
	FEM																		
020 - formazione finalizzata al reinserimento	TOT																		
	FEM																		
009 - formazione per la creazione d'impresa	TOT																		
	FEM																		
011- percorsi formativi integrati per l'inserimento	TOT																		
	FEM																		
012 -percorsi formativi integrati per la creazione	TOT																		
	FEM																		
013 formazione nell'ambito dell'apprendistato	TOT																		
	FEM																		
006 formazione nell'ambito dell'apprendistato post obbligo formativo	TOT																		
	FEM																		
811- incentivi alle persone per la formazione	TOT																		
	FEM																		
812 - incentivi alle persone per il lavoro autonomo	TOT																		
	FEM																		
813 - incentivi alle persone per la mobilità geografica per il lavoro	TOT																		
	FEM																		
805 - incentivi alle persone per la mobilità geografica per la ricerca del lavoro	TOT																		
	FEM																		
815 incentivi alle persone finalizzate alla conciliazione	TOT																		
	FEM																		
999 Altri contributi all'occupazione	TOT																		
	FEM																		
817 piccoli incentivi alle imprese sociali	TOT																		
	FEM																		

**Tabella n. 33. Asse II – Ob. Spec. f) Numero imprese per tipologia di progetto. Dati per anno e cumulati**

Imprese di appartenenza dei destinatari degli interventi secondo classificazione nazionale FSE																		
TIPOLOGIA PROGETTO	2008			2009			2010			2011			2012			2012 (dato al 31/12/2012)		
	App.	Avv.	Concl.	App.	Avv.	Concl.	App.	Avv.	Concl.	App.	Avv.	Concl.	App.	Avv.	Concl.	App.	Avv.	Concl.
800 - orientamento e consulenza e Informazione																		
001 – tirocini																		
002- piani d'inserimento professionale																		
003 - borse di lavoro																		
004 - lpu/lsu																		
005 - altre forme (relativo a 72: altri strumenti formativi e di work- experience)																		
082- formazione permanente - aggiornamento professionale e tecnico																		
020 - formazione finalizzata al reinserimento lavorativo																		
009 - formazione per la creazione d'impresa																		
011- percorsi formativi integrati per l'inserimento lavorativo																		
012 -percorsi formativi integrati per la creazione di impresa																		
013 formazione nell'ambito dell'apprendistato all'interno dell'obbligo formativo																		
006 formazione nell'ambito dell'apprendistato post obbligo formativo																		
811- incentivi alle persone per la formazione																		
812 - incentivi alle persone per il lavoro autonomo																		
813 - incentivi alle persone per la mobilità geografica per il lavoro																		
805 - incentivi alle persone per la mobilità geografica per la ricerca del lavoro																		
815 incentivi alle persone finalizzate alla conciliazione																		
999 Altri contributi all'occupazione																		
817piccoli incentivi alle imprese sociali																		

**Tabella 34. Asse II –Ob. Spec. f) Caratteristiche socioanagrafiche dei destinatari. Dati per anno e cumulati**

Dettaglio delle caratteristiche dei destinatari dell'Obiettivo specifico													
		2008		2009		2010		2011		2012		2012 (dato al 31/12/2012)	
		TOT	DON	TOT	DON	TOT	DON	TOT	DON	TOT	DON	TOT	DON
<b>Destinatari avviati</b>													
<b>Posizione nel mercato del lavoro</b>	Attivi												
	<i>Lavoratori autonomi</i>												
	Disoccupati												
	<i>Disoccupati di lunga durata</i>												
	Persone inattive												
	<i>Persone inattive che frequentano corsi di istruzione e formazione</i>												
<b>Età</b>	15-24 anni												
	25-54 anni												
	55-64 anni												
<b>Gruppi vulnerabili</b>	Minoranze												
	Migranti												
	di cui ROM												
	Persone disabili												
	Altri soggetti svantaggiati												
<b>Grado di istruzione</b>	ISCED 1 e 2												
	ISCED 3												
	ISCED 4												
	ISCED 5 e 6												

### 3.2.2 Analisi qualitativa.

Il permanere della difficile situazione del mercato lavoro siciliano e l'impatto significativo che, in tutto il corso del 2012, la crisi economica ha continuato ad esercitare sul tessuto sociale ed economico regionale, ha indotto l'AdG e gli organismi da questa delegati a dare una evidente accelerazione alle procedure di attuazione in relazione agli Avvisi pubblici a valere sul presente Asse, gli interventi si sono così distribuiti in termini di obiettivo specifico.

### **Obiettivo Specifico d) Aumentare l'efficienza, l'efficacia, la qualità e l'inclusività delle istituzioni del mercato del lavoro**

Nell'ambito del presente obiettivo specifico, nel corso del 2012 si è proseguito con l'impegno di risorse nell'ambito dei seguenti Avvisi:

- Avviso n. 1 del 9 febbraio 2010 "Avviso per la chiamata di progetti per l'attuazione di un sistema



*regionale integrato di misure di politiche attive del lavoro da destinare ai soggetti di cui al D.Lgs 297/2002 per azioni di promozione all'inserimento nel MdL, ai lavoratori svantaggiati ed ai lavoratori colpiti dalla crisi economica";*

- *Avviso n. 2 del 9 febbraio 2010 "Avviso per la chiamata di progetti a valere sulla linea d'Azione 1.1 Azioni di orientamento al lavoro rivolte ai giovani al termine del percorso scolastico-Orientamento al lavoro- Sportelli Scuola/lavoro"*
- *Avviso n. 1 del 18 gennaio 2011 "Aiuti all'occupazione ex Reg. CE 800/2008. Procedura a sportello per la presentazione delle richieste per la concessione dei contributi di cui al Titolo VI della L.r. n. 9/2009- Capo II della L.r. n. 11/2010"*
- *Avviso n. 20 del 26/08/2011 "Percorsi formativi per il rafforzamento dell'occupabilità e dell'adattabilità della forza lavoro siciliana periodo 2012/2014"*

Si fornisce di seguito una descrizione sintetica degli avvisi evidenziando anche il relativo stato di avanzamento a maggio 2013.

#### Avviso n. 1 del 9 febbraio 2010

L'avviso - finanziato con il DDG n. 765 del 14 settembre 2010 e rettificato con DDG n. 950 del 9 dicembre 2010 - è finalizzato all'individuazione di soggetti che, in raccordo con i Centri per l'Impiego, svolgano misure di politiche del lavoro definite in coerenza con i presupposti normativi e attuativi del "Programma d'interventi in attuazione delle intese Stato-Regioni in materia interventi di sostegno al reddito e alle competenze dei lavoratori colpiti dalla crisi", consistenti in azioni di accoglienza, orientamento, accompagnamento al lavoro e aggiornamento formativo da destinare anche in favore di soggetti percettori di ammortizzatori sociali in deroga di cui all'Accordo quadro tra la Regione Siciliana e le parti sociali del 30 luglio 2009. L'avviso si inserisce nel più ampio quadro delle politiche previste dall'Unione Europea per fronteggiare le crisi occupazionali.

Attraverso tale avviso, gestito inizialmente dall'Agenzia regionale per l'impiego e, a far data dal 1° Luglio 2012, dal Dipartimento Regionale del Lavoro, dell'Impiego, dell'orientamento, dei servizi e delle attività formative quale Centro di Programmazione e Gestione nell'ambito del PO, sono stati finanziati n. 45 soggetti beneficiari per l'attivazione di n. 147 sportelli multifunzionali e mobilità complessivamente un volume di risorse pari a 135,4 Meuro per il triennio 2010-2013.

Nel corso del 2012, in seguito alla cessione del ramo di azienda tra soggetti beneficiari, alcuni beneficiari hanno cambiato denominazione subentrando nell'attuazione del progetto originariamente finanziato (vedasi il DDG nr.50 del 26 Aprile 2012 e il DDG nr.1843 del 23 Ottobre 2012).

Nell'ottica di intensificare le misure di politica attiva del lavoro già intraprese con il predetto Avviso, nel 2012 hanno trovato attuazione i percorsi di aggiornamento formativo, rivolti in via esclusiva ai percettori di ammortizzatori sociali in deroga già in trattamento dai soggetti beneficiari e finanziati nel 2011 con i DDG n. 879 del 22 novembre e n. 920 del 16 dicembre, per un ammontare di risorse complessive pari a circa € 6.385.000 riferite alla I ed alla II annualità di progetto. Nonostante i percorsi formativi delle predette annualità risultino quasi tutti conclusi, per quanto riguarda l'erogazione ai soggetti beneficiari occorre distinguere tra I e II annualità. Nell'ambito della I annualità tali percorsi risultano interamente pagati a 34 enti beneficiari sui 43 finanziati per un importo complessivo pari a € 2.021.960,07 sui € 3.520.232,22 finanziati; nell'ambito della II annualità l'Amministrazione procederà all'emissione dei titoli di pagamento pari all'80% di quanto effettivamente impegnato per ciascun Organismo beneficiario, a condizione che vengano concluse le procedure di rendicontazione dei percorsi formativi afferenti alla I annualità (Comunicato adottato con Nota prot. nr. 22258 del 17 Aprile 2013). Tali procedure risultano al momento in corso di conclusione.

Inoltre si segnala che nel 2013, al fine di consentire ai lavoratori delle Società Gesip Palermo e Gesip Servizi la fruizione delle misure di sostegno al reddito, nonché di assicurare loro la partecipazione ai percorsi di politica attiva del lavoro, con DDG nr. 1035 del 21 Marzo sono state impegnate le somme pari a € 2.275.776 destinate all'erogazione di percorsi di aggiornamento formativo rivolti esclusivamente ai predetti lavoratori. Le attività dovranno essere concluse entro il 30 aprile 2013.

Alla presente data, le erogazioni in favore dei soggetti beneficiari ammontano a circa 91 milioni di euro al lordo dei percorsi formativi sopraccitati, con un avanzamento, rispetto all'annualità precedente, di € 39 milioni. Per quanto attiene alle procedure di rendicontazione relative alla I annualità, si rappresenta che dei 45 progetti finanziati 39 sono stati affidati al certificatore esterno: di questi risultano conclusi 13 progetti, per ulteriori 23

risultano concluse le verifiche sulle spese e si è in attesa di chiudere i contraddittori con gli enti beneficiari, mentre i restanti tre sono in fase di avvio. Degli ulteriori 6 progetti, 5 sono stati affidati ai Centri per l'Impiego e uno risulta chiuso dal Servizio Rendicontazione del CPG Dipartimento Lavoro.

Sulla base delle informazioni di monitoraggio, nel corso del 2012 sono state complessivamente erogate dai soggetti beneficiari azioni di politica attiva del lavoro previste dall'Avviso ad oltre 88.000 destinatari ed una spesa certificata a valere sul presente avviso pari a 44,8 Meuro con un avanzamento riferito all'anno 2012 pari a 29,3 Meuro.

#### Avviso n. 2 del 9 febbraio 2010

L'avviso – finanziato con il DDG n. 766 del 14 settembre 2010 e rettificato con DDG n. 951 del 9 dicembre 2010 - si propone la finalità di favorire l'allargamento e la qualificazione della base occupazionale, rimuovendo i divari tra i vari soggetti sociali, attraverso l'erogazione di attività di orientamento nel territorio basati sull'azione integrata fra i diversi attori istituzionali e gli operatori dei diversi ambiti (istruzione, formazione, lavoro) nel tentativo di ridurre le distanze tra formazione e mondo del lavoro.

L'Avviso intende pertanto finanziare progetti per l'attuazione di attività di orientamento da realizzare ed erogare nell'ambito di sportelli scuola/lavoro itineranti, intesi quali strutture organizzate che erogano servizi anche presso istituti scolastici con il supporto di operatori specializzati.

In seguito alle verifiche condotte dall'Area Coordinamento per le Politiche di Coesione dell'AdG, tese alla verifica della conformità alle procedure di selezione e ai relativi criteri approvati dal Comitato di Sorveglianza del Programma, le proposte progettuali incluse nel presente Avviso - inizialmente finanziato a valere su risorse del PAR-FAS – sono state oggetto di inclusione nell'ambito dell'asse II, obiettivo operativo D3, del POR FSE 2007-2013 con DDG n. 701 del 12 luglio 2011.

Attraverso tale avviso, gestito inizialmente dall'Agenzia regionale per l'impiego e, a far data dal 1° Luglio 2012, dal Dipartimento Regionale del Lavoro, dell'Impiego, dell'orientamento, dei servizi e delle attività formative quale Centro di Programmazione e Gestione nell'ambito del PO, sono stati finanziati n. 50 soggetti beneficiari per l'attivazione di n. 105 sportelli multifunzionali e mobilità complessivamente un volume di risorse pari a 96,4 Meuro per il triennio 2010-2013. Nel corso del 2012 si è provveduto a dare copertura anche al costo relativo alla III annualità di attuazione dell'Avviso con l'emissione del DDG 456 del 26 Giugno; pertanto, alla presente data, le risorse risultano interamente impegnate.

Nel corso del 2012, in seguito alla cessione del ramo di azienda tra soggetti beneficiari, alcuni beneficiari hanno cambiato denominazione subentrando nell'attuazione del progetto originariamente (vedasi il DDG nr.51 del 26 Aprile 2012 e il DDG nr.1847 del 23 Ottobre 2012). Inoltre a seguito della revoca di un progetto effettuata con DDG n. 36 del 08.03.2012 è stato ammesso a finanziamento un nuovo soggetto beneficiario con DDG n. 95 del 22 maggio 2012.

Alla data di redazione del presente documento, le erogazioni finora effettuate in favore dei soggetti beneficiari ammontano a circa 60,3 milioni di euro, con un avanzamento rispetto all'annualità precedente di 25,7 milioni di euro.

Per quanto attiene alle procedure di rendicontazione relative alla I annualità, si rappresenta che dei 50 progetti finanziati 45 sono stati affidati al certificatore esterno: di questi risultano conclusi 17 progetti, per ulteriori 25 risultano concluse le verifiche sulle spese e si è in attesa di chiudere i contraddittori con gli enti beneficiari, mentre i restanti tre sono in fase di avvio. Degli ulteriori 5 progetti, 4 sono stati affidati ai Centri per l'Impiego e uno risulta chiuso dal Servizio Rendicontazione del CPG Dipartimento Lavoro.

Nel corso del 2012 sono state complessivamente erogate dai soggetti beneficiari azioni previste dall'Avviso ad oltre 57.000 destinatari. Alla data di redazione del presente documento (aprile 2013) si registra una spesa certificata a valere sul presente avviso pari a 34,8 Meuro con un avanzamento riferito all'anno 2012 pari a 23,7 Meuro.

#### Avviso n. 1 del 18 gennaio 2011

L'avviso in parola – approvato con il DDG n. 25/2011 e rettificato con DDG n. 14 del 31 gennaio 2012 – è finalizzato all'aumento della base occupazionale, attraverso l'erogazione di agevolazioni in misura corrispondente alla copertura totale o parziale dei contributi obbligatori a fronte di nuove assunzioni. L'avviso, si propone di attivare misure di sostegno economico a favore dei datori di lavoro che effettuino nel territorio della Regione nuove assunzioni a tempo indeterminato di lavoratori svantaggiati, molto svantaggiati e disabili.

Attraverso tale avviso, gestito dal Dipartimento Regionale del Lavoro, dell'Impiego, dell'orientamento, dei servizi e delle attività Formative, in qualità di Centro di Programmazione e Gestione nell'ambito del PO, sono stati finanziati n. 783 richieste di agevolazioni per 2364 nuove assunzioni (di cui 792 lavoratori svantaggiati, 1531 lavoratori molto svantaggiati, 41 lavoratori disabili) per un valore impegnato pari € 21.143.266,82 con i DDG 345 del 19/05/2011, DDG 690 del 30/06/2011, DDG 727 del 29/07/2011, DDG 754 del 15/09/2011, DDG 836 del 30/10/2011, DDG 17 del 31/01/2012.

A aprile 2013, le erogazioni effettuate in favore dei soggetti beneficiari ammontano a circa € 2,63 milioni di euro. Sempre con riferimento a maggio 2013 si registra un avanzamento della spesa certificata a valere sul presente avviso pari a € 121.183,15. Con DDG 5 del 19/01/2012 la presentazione di nuove richieste è stata sospesa, è si sta procedendo all'attuazione delle richieste già ammesse a finanziamento.

Con successivo decreto n. 14/2012 del 31 gennaio 2012, registrato alla Corte dei Conti in data 20 febbraio 2012, sono state rettificate le modalità di erogazione dei contributi, a seguito delle osservazioni disposte dall'Autorità di Audit prevedendo due diverse possibilità di erogazione ed in particolare: a rimborso oppure tramite procedura ad anticipazione mediante presentazione di polizza fidejussoria, esclusivamente per l'erogazione delle importi già finanziati dall'apertura dei termini (gennaio 2011) sino al 31.12.2011 con i decreti trimestrali di finanziamento già emessi.

#### Intervento regionale in attuazione delle Intese Stato-Regioni del 12 febbraio 2009 e del 20 aprile 2011 per il sostegno al reddito dei lavoratori colpiti dalla crisi

Questo intervento, gestito inizialmente dall'Agenzia regionale per l'impiego e, a far data dal 1° Luglio 2012, dal Dipartimento Regionale del Lavoro, dell'Impiego, dell'orientamento, dei servizi e delle attività formative quale Centro di Programmazione e Gestione nell'ambito del PO, si propone la finalità di compartecipare, attraverso risorse del POR FSE, al pagamento del sostegno al reddito dei soggetti percettori di ammortizzatori sociali in deroga, quale indennità di partecipazione ai percorsi di politica attiva del lavoro. L'erogazione dell'indennità è pertanto condizionata all'esecuzione di un'azione di politica attiva del lavoro governata dalla Regione.

L'indennità è erogata dall'INPS sulla base delle autorizzazioni regionali per l'accesso all'ammortizzatore sociale da parte dei richiedenti, per una quota dell'ammontare complessivo del sostegno al reddito al netto degli oneri figurativi, preventivamente stabilita nelle sopra citate intese, in forza di una apposita convenzione sottoscritta tra l'Amministrazione regionale ed il citato Istituto, in cui si definiscono le modalità attuative e gestionali ed i connessi flussi informativi tra le parti.

Nell'ambito di tale intervento, il CPG Dipartimento Regionale del Lavoro, dell'Impiego, dell'orientamento, dei servizi e delle attività formative è coinvolto nel processo di rendicontazione sul POR FSE delle quote di sostegno al reddito corrisposte dall'INPS in favore dei soggetti percettori di ammortizzatori sociali in deroga (CIG e mobilità), quale indennità di partecipazione ai percorsi di politica attiva del lavoro preventivamente programmati e gestiti. Inoltre, il CPG è coinvolto nella verifica periodica del rispetto dei principi di correlazione, attraverso l'accertamento che i destinatari degli interventi di politica attiva e dell'indennità siano i medesimi, nonché di accertamento dell'equilibrio, monitorando la proporzionalità tra la spesa riconosciuta per la realizzazione delle politiche attive e l'importo relativo alla spesa per l'indennità di partecipazione erogata, previsti dalla sottostante disciplina attuativa.

Le risorse impegnate a maggio 2013 per l'esecuzione delle azioni previste nell'ambito del presente intervento ammontano complessivamente a 41,2 Meuro (cfr. DDG n. 735 del 17 novembre 2009, DDG n. 77 del 8 maggio 2012, DDG n. 2817 del 24 dicembre 2012), con un avanzamento relativo al 2012 pari a 29,4 Meuro.

L'avanzamento della spesa certificata pari a circa 39 Meuro, con una crescita relativamente al 2012 pari a 29,7 Meuro, corrispondenti ad indennità di partecipazione erogate dall'INPS ad oltre 21.300 soggetti percettori, di cui circa 14.000 nel corso del 2012.

#### Avviso n. 20 del 26/08/2011

Con DD.DD.GG. n. 1346 del 27 aprile 2012 e n. 2079 del 31 maggio 2012, del Dirigente Generale del Dipartimento Regionale della Istruzione e della Formazione Professionale, registrato dalla Corte dei Conti in data 04 giugno 2012, Reg. n.32 fg1, sono state adottate le graduatorie e gli elenchi definitivi delle proposte progettuali pervenute a valere sull' Avviso n.20/2011 "Percorsi formativi per il rafforzamento dell' occupabilità e dell' adattabilità della forza lavoro siciliana periodo 2012/2014".

Il primo semestre 2012, a conclusione delle procedure di verifica di ammissibilità e valutazione delle 1491 istanze pervenute nel novembre 2011, registra uno dei primi effetti degli elementi innovativi e di semplificazione introdotti dall'Avviso, che si sostanzia in un significativo miglioramento delle performance amministrative in termini di riduzione dei tempi impiegati per la conclusione del procedimento di selezione delle operazioni, in larga parte dovuto all'impiego di un efficace supporto tecnico-informatico accompagnato da metodologie di lavoro innovative volte a massimizzare il sistema delle competenze attivato.

In linea con quanto programmato, per ciascun ambito formativo FORGIO, FAS e FP e per le 9 provincie regionali, i pacchetti formativi ammessi a finanziamento risultano 681 per un numero di corsi pari a 3.143 a cui corrisponde un monte ore formativo complessivo di 1.975.437 ore destinato a soddisfare il fabbisogno formativo di 37.144 destinatari totali. Di particolare rilievo risulta la quasi nulla differenza registrata tra i volumi ore, allievi e corsi ammessi a finanziamento e quelli indicati in sede di Avviso, attestando anche in questo caso un miglioramento della capacità programmatica dell'Amministrazione largamente derivante dalle azioni concertative messe in atto in questa fase e che hanno visto il massimo coinvolgimento dei principali stakeholder del sistema formativo regionale.

Sempre in un'ottica di semplificazione delle successive attività di gestione, controllo e monitoraggio delle operazioni finanziabili, con singoli decreti sono stati assunti i definitivi di impegni finanziari a copertura di una offerta formativa pari a 1.973.627 ore corrispondente a 680 pacchetti formativi per un totale di 3.091 corsi.

A fine 2012 sono state presentate dai beneficiari le dichiarazioni di attività per un numero di corsi avviati di 2.129 distribuiti su 571 pacchetti formativi dei 680 in esecuzione, con un numero di ore aula erogate pari 361.793, corrispondenti ad un volume di spesa certificata di € 46.671.297,00. Tali dati consentono di rilevare un ulteriore significativo abbattimento dei tempi impiegati dai soggetti beneficiari per l'avvio delle attività formative. Tale risultato è anch'esso ascrivibile, in misura rilevante, al supporto offerto ai 196 soggetti beneficiari, dalle nuove funzionalità tecnico-informatiche del sistema informativo Caronte FSE- Faros. Tale sistema consente di assistere ed accompagnare i soggetti attuatori degli interventi, dall'avvio delle attività progettuali (selezione degli allievi) alle successive attività di gestione ed erogazione delle attività formative assicurando, al contempo, un efficace sistema di monitoraggio e verifica dell'avanzamento delle attività realizzate conformemente alle procedure di attuazione previste dal "*Vademecum per l'attuazione degli interventi che prevedono l'adozione di unità di costo standard (UCS)*".

Primo terreno di sperimentazione delle semplificazioni adottate dall'AdG del PO Sicilia FSE 2007-2013, nel corso del 2011, l'avviso in oggetto vede il ricorso all'adozione delle Unità di Costo Standard (UCS) nel rispetto delle previsioni normative di cui all'art. 11.3.b del Reg. (CE) 1081/2006 e delle condizioni indicate dalla Commissione Europea nella nota COCOF 09/0025/04 – IT del 28/01/2010. A tal fine, conformemente al sistema dei controlli per il riconoscimento dei costi standard adottato dall'Amministrazione, nell'ultimo trimestre 2012 sono state avviate circa 500 verifiche ispettive per cui si è registrato un tasso inferiori pari al 2%. Le verifiche ispettive, aventi ad oggetto le attività formative selezionate mediante campionamento su base provinciale tenendo in considerazione il numero dei corsi attivi, hanno assicurato per il 2012 un campione controllato pari al 22% dei corsi che hanno presentato la dichiarazione di attività nell'anno.

L'insieme degli elementi qualitativi e quantitativi maturati a fine 2012, lasciano ben sperare in un costante avanzamento del livello qualitativo e quantitativo di ore attività erogate con buone probabilità di raggiungere l'obiettivo atteso in termini di ore effettive erogate/ importi finanziari certificabili a fine 2013. Tale previsione è corroborata dall'avanzamento registrato nel primo trimestre ( 30 aprile ) 2013: corsi avviati 2.936 per un monte ore attività di aula erogate di 1.168.386 e con un coinvolgimento di 36.980 destinatari a cui corrisponde un volume di spesa certificabile pari a di € 150.721.794,00.

#### *I convenzione Regione-MIUR: Procedura straordinaria per la programmazione dei corsi linguistici nei paesi europei – MIUR;*

Per quanto riguarda invece gli interventi relativi alla programmazione straordinaria dei corsi linguistici nei paesi europei, essi perseguono, come anticipato, la finalità di sviluppare il potenziale umano attraverso studi e formazione. Anche per l'annualità 2012 gli interventi sono stati gestiti dall'Organismo intermedio MIUR, e le risorse impegnate risultano pari ad € 48.022.200. Al 31/12/2012 le spese certificate ammontano complessivamente ad € 41.416.770, vale a dire circa l'86% delle risorse impegnate, determinando quindi un buon avanzamento del programma.

Il convenzione Regione – MIUR nell'ambito del PAC: Interventi per lo sviluppo di competenze chiave e tirocini e stage all'estero

Anche per l'annualità 2012 nel quadro degli interventi di accelerazione della spesa del PO Sicilia e delle Regioni Convergenza è stata replicata la positiva esperienza svolta nel 2011 e sono state riproposte le azioni sperimentate nell'anno precedente, tramite il finanziamento con la gestione dell'Organismo Intermedio MIUR di interventi per lo sviluppo di competenze degli studenti in lingua straniera anche attraverso esperienze di apprendimento e di tirocinio e stage all'estero. Un area di intervento che nel 2012 contribuisce agli interventi attuati a valere sul Piano di Azione e Coesione, e che ha comportato una allocazione di risorse del Programma per € 90.000.000, quasi totalmente impegnati e dei quali il 34% è stato speso e circa 11% certificato. Un intervento questo condotto nel 2012 che ha visto il coinvolgimento di oltre 16480 giovani, di cui 15.570 hanno concluso le attività pervenendo all'acquisizione di un attestato.

Avviso n.18/2011 – operatore socio sanitario

Nel corso del 2012 sono state avviate le attività di selezione relative all'Avviso n. 18/2011. Sono stati presentati n. 669 progetti per una richiesta complessiva di risorse più elevata rispetto alla dotazione dell'Avviso. Tale iter ha visto coinvolti l'AdG insieme con il Dipartimento Regionale della Sanità, secondo quanto previsto dall'Avviso. L'iter avviato ha evidenziato diverse criticità che hanno rallentato i tempi di istruttoria, anche in considerazione dell'evoluzione della normativa specifica nazionale e regionale che ha impatto sulla regolamentazione della figura di "Operatore Socio-Sanitario". Si prevede di concludere l'iter avviato entro settembre 2013 con l'avvio delle attività corsuali entro il corrente anno

**Obiettivo Specifico e) Attuare politiche del lavoro attive e preventive con particolare attenzione all'integrazione dei migranti nel mercato del lavoro, l'invecchiamento attivo al lavoro autonomo e all'avvio di imprese**

Avviso Pubblico n. 1 del 25 luglio 2012 "Credito d'imposta per l'assunzione di lavoratori svantaggiati e molto svantaggiati"

Nel corso del 2012 è stato pubblicato dal Dipartimento Regionale del Lavoro, dell'Impiego, dell'orientamento, dei servizi e delle attività Formative, in qualità di Centro di Programmazione e Gestione nell'ambito del PO, l'Avviso pubblico n. 1 del 25 luglio 2012 finalizzato all'aumento della base occupazionale, attraverso l'erogazione di agevolazioni in misura corrispondente alla copertura totale o parziale dei contributi obbligatori a fronte di nuove assunzioni.

Considerato l'impatto significativo che la crisi economica ha avuto sul tessuto sociale ed economico regionale, l'avviso, si propone di attivare alcune misure di sostegno economico a favore dei datori di lavoro che effettuino nel territorio della Regione nuove assunzioni a tempo indeterminato di lavoratori svantaggiati, molto svantaggiati.

L'avviso da attuazione al decreto interministeriale del Ministero dell'economia e delle finanze del 24 maggio 2012 (G.U. 1° giugno 2012, n.127 Disposizioni di attuazione dell'articolo 2 del decreto-legge 13 maggio 2011, n. 70, convertito, con modificazioni, dalla legge 12 luglio 2011, n. 106, che prevede la concessione di un credito di imposta per nuove assunzione a tempo indeterminato nel mezzogiorno) , ed è finalizzato alla creazione di nuovo lavoro stabile nel Mezzogiorno.

I benefici sono concessi per le assunzioni di lavoratori che, alla data dell'assunzione, risultano domiciliati nel territorio della Regione Sicilia e, rientrano in una delle categorie di soggetti di cui all'art. 2, punti 18 e 19 del Regolamento (CE) n. 800/2008 della Commissione del 6 agosto 2008 di seguito individuati:

- 1) lavoratori svantaggiati, ossia rientranti in una delle seguenti categorie:
  - a) chi non ha un impiego regolarmente retribuito da almeno sei mesi;
  - b) chi non possiede un diploma di scuola media superiore o professionale;
  - c) lavoratori che hanno superato i 50 anni di età;
  - d) adulti che vivono soli con una o più persone a carico;

e) lavoratori occupati in professioni o settori caratterizzati da un tasso di disparità uomo-donna che supera almeno del 25 % la disparità media uomo-donna in tutti i settori economici dello Stato membro interessato se il lavoratore interessato appartiene al genere sottorappresentato;

f) membri di una minoranza nazionale all'interno di uno Stato membro che hanno necessità di consolidare le proprie esperienze in termini di conoscenze linguistiche, di formazione professionale o di lavoro, per migliorare le prospettive di accesso ad un'occupazione stabile;

2) lavoratori molto svantaggiati, è considerato tale il lavoratore senza lavoro da almeno ventiquattro mesi.

Per quanto riguarda la misura e durata del beneficio, l'avviso in parola, per ogni nuovo lavoratore (svantaggiato e/o molto svantaggiato) assunto a tempo indeterminato, concede (nel rispetto dei massimali di intensità di aiuto previsti dal reg. Ce 800/2008) un credito d'imposta nella misura del 50% dei costi salariali sostenuti. Il beneficio è applicabile nei dodici mesi successivi all'assunzione. Nel caso di assunzione soprannumero di lavoratori considerati «molto svantaggiati» a tempo indeterminato il credito d'imposta è concesso nella misura del 50% dei costi salariali sostenuti nei ventiquattro mesi successivi all'assunzione stessa.

L'Avviso mobilità complessivamente un volume di risorse pari a 65 Meuro, ed è stato diviso in due tranches di finanziamento: la prima finestra di presentazione delle domande di finanziamento, relativa ad assunzioni effettuate tra il 14 maggio 2011 e il 1 giugno 2012, si è conclusa il 31 ottobre 2012 ed ha registrato 1616 Istanze presentate, per un totale di 4515 nuove assunzioni di cui è stato chiesto sgravio contributivo (1322 lavoratori svantaggiati, 3193 lavoratori molto svantaggiati), per un importo richiesto di finanziamento pari a € 58.052.414,84.

Con DDG 1004/2013 del 15/03/2013 è stata pubblicata la graduatoria definitiva che ha impegnato € 44.398.958,28 per 1184 istanze ammissibili e finanziabili per un totale di 3424 lavoratori (942 lavoratori svantaggiati, 2482 lavoratori molto svantaggiati).

La suddetta graduatoria è in attesa di registrazione da parte della Corte dei Conti.

La seconda finestra di presentazione delle domande di finanziamento sarà aperta nel corso del 2013, per assunzioni effettuate tra il 2 giugno 2012 e il 13 maggio 2013.

Visto l'elevato numero di richieste registrato nella prima finestra di presentazione, si prevede che l'ammontare finanziario del totale complessivo delle due finestre di presentazione superi ampiamente le risorse attualmente disponibili, pertanto la Regione Siciliana ha manifestato al Ministero del Lavoro e al Ministero dello Sviluppo Economico la necessità di aumentare le risorse finanziarie destinate al credito d'imposta per l'occupazione (10 Meuro) attraverso a terza e ultima riprogrammazione dei fondi strutturali 2007-2013 attuata nell'ambito del Piano di Azione per la Coesione III Fase, condiviso l'11 dicembre 2012.

L'art. 9 del decreto interministeriale 24 maggio 2012, oltre a prevedere l'ammontare finanziario assicurato da ciascuna Regione del Mezzogiorno nell'ambito dei rispettivi Programmi Operativi di Fondo Sociale Europeo, stabilisce infatti la possibilità di incrementare le suddette risorse attraverso le riprogrammazioni effettuate in applicazione delle "Iniziative di accelerazione e riprogrammazione dei Programmi comunitari 2007-2013" approvate dal Comitato nazionale per il coordinamento e la sorveglianza della politica regionale unitaria nella riunione del 27 febbraio 2012.

Tuttora si è in attesa della formalizzazione dell'integrazione al decreto del 24 maggio 2012 da parte dei Ministeri competenti ove sarà contenuta le ulteriori risorse attraverso la Riduzione Cofinanziamento Statale da destinare alla suddetto Avviso Pubblico.

Si prevede che la procedura descritta inizierà a registrare flussi di spesa nel corso del 2013.

#### Avviso n. 6/2009 "Antichi mestieri"

Si segnala un avanzamento di spesa nell'ambito Avviso n. 6/2009 per l'Occupabilità nel Settore dell'Artigianato. L'avviso, gestito dal Dipartimento Istruzione e Formazione Professionale, si inquadra negli interventi diretti a promuovere l'invecchiamento attivo e a prolungare la vita lavorativa, al 2012 si registrano impegni pari a € 69.078.806, e le spese certificate passano da € 4.533.531,87 ad € 31.644.861, dimostrando un'accelerazione significativa nel corso dell'annualità 2012 nel processo di attuazione dell'intervento.

**Obiettivo Specifico f) Migliorare l'accesso delle donne all'occupazione e ridurre la segregazione di genere**

Per quanto riguarda l'obiettivo specifico f), non ci sono iniziative da segnalare trattandosi di un obiettivo di natura trasversale l'Amministrazione tende infatti ad ottenerne il raggiungimento in tutti gli interventi attivati nell'ambito dell'Asse.

### *3.2.3 Problemi significativi incontrati e misure prese per risolverli*

Nel corso dell'annualità 2012 l'Asse II ha registrato un significativo incremento sia in termini di impegni della spesa (le risorse impegnate sono superiori a quelle programmate del 6%) sia relativamente alla certificazione di spesa, sebbene si possa comunque rilevare un ritardo nell'attuazione degli interventi.

Le risorse complessive dell'Asse, come già detto in precedenza, sono state oggetto di un decremento, infatti risultano ad oggi essere pari ad € 741.992.104, con lo spostamento delle risorse nazionali per il finanziamento del Piano straordinario per l'occupazione giovanile senza, quindi, pregiudicare il raggiungimento degli obiettivi soprattutto legate ad azioni di contrasto con il prolungato periodo di crisi economica che investe il territorio siciliano.

L'accelerazione della spesa è dovuta principalmente alla messa in atto di importanti innovazioni nella gestione delle procedure per il riconoscimento delle spese ammissibili al FSE e nell'ambito della selezione delle proposte progettuali. In particolare, l'Avviso 20, che vede 2.129 corsi avviati, ha previsto l'applicazione delle tabelle di costo standard che semplificando molto i processi di rendicontazione dei costi, inaugurano, anche in questa fase finale della Programmazione, una nuova stagione già anticipata negli orientamenti per nuova programmazione 2014-2020.

Una significativa accelerazione di impegni e di spesa è derivata, come già si era previsto ed anticipato nel RAE 2011, dagli interventi in gestione dal CPG Dipartimento regionale del Lavoro, che è subentrato nelle funzioni all'Agenzia per l'Impiego, soprattutto in relazione agli interventi di ammodernamento e rafforzamento delle istituzioni del mercato del lavoro, ma anche dall'incremento della certificazione delle indennità erogate dall'INPS ai lavoratori percettori di ammortizzatori sociali in deroga per la partecipazione ai percorsi di politica attiva (11,5% del totale della spesa certificata nell'anno 2012), oltre che della gestione dell'Avviso relativo al credito d'imposta per nuova occupazione nel mezzogiorno di cui al D.L. n. 70/2011.

Si ritiene pertanto che visti i risultati realizzati nel corso dell'annualità 2012 e considerata anche le problematiche nell'attivazione degli interventi riscontrate nella prima fase di programmazione, si può affermare che la risoluzione dei problemi riscontrati nella fase iniziale della Programmazione, si stanno rilevando adeguati e che l'introduzione delle unità di costo standard consentirà anche per 2013 un mantenimento degli standard di flussi di spesa verificatisi nel corso del 2012.

Sempre con riferimento a questo Asse va evidenziato, nel contesto delle politiche messe in campo per contrastare gli effetti prodotti dalla crisi, l'efficacia dell'Accordo Quadro Stato-Regioni sottoscritto il 20 aprile 2011 e prorogato sino al 31.12.2012. In tale ambito la regione Siciliana si è impegnata ad attivare una offerta di politiche attive del lavoro coerenti con le iniziative di riconversione e ristrutturazione aziendale, da accompagnare a quelle passive. In funzione degli alti livelli di fabbisogno l'Autorità di Gestione, in coerenza con le indicazioni del rinnovato accordo del 20 aprile 2011 e il nuovo accordo quadro che ne è scaturito tra la Regione Siciliana e le parti sociali (15/03/2012) ha destinato a valer su questo Asse del POR FSE la somma di ulteriori € 50.000.000 di cui 20.000.000 per le politiche passive e 30.000.000 per le politiche attive.

### 3.3 Asse III Inclusione Sociale

Le risorse del PO FSE Sicilia 2007-2013 assegnate all'Asse III, ammontavano inizialmente a € 148.879.164,00. In seguito all'accordo tra Commissione Europea, Stato e Regione Siciliana, è stata ridotta la quota del cofinanziamento nazionale e la dotazione dell'Asse III è stata riprogrammata complessivamente a € 120.000.000,00.

Questo Asse agisce su un'area di particolare rilievo nell'attuale contesto economico sociale siciliano, che è quello delle politiche finalizzate a rafforzare coesione sociale nei riguardi di quelle fasce della popolazione siciliana più vulnerabile ed a rischio di esclusione sociale. Esso infatti è volto allo sviluppo di percorsi di integrazione e al miglioramento delle opportunità di inserimento lavorativo dei soggetti in condizione di relativo svantaggio, il cui ammontare rischia con la crisi di incrementarsi significativamente. L'attuazione dell'asse è affidata dall'AdG all'Organismo Intermedio Dipartimento Regionale della Famiglia e delle Politiche Sociali (deliberazione di Giunta di Governo n.235 del 7/8 ottobre 2008) che, in coerenza con quanto indicato al punto 5.2.6 del PO FSE, svolge le attività di programmazione, selezione, gestione e controllo di I livello.

#### 3.3.1 Conseguimento degli obiettivi e analisi dei progressi

Al 31/12/2012 sono state impegnate a valere su questo Asse somme per un totale di € 122.237.742,6, importo superiore di poco più dell'1% della programmazione dell'Asse III. Il livello di pagamenti passa da € 21.728.889,64 a € 44.653.993,62, mentre le risorse certificate ammontano a € 43.757.489 pari ad oltre il 36% delle risorse disponibili per l'asse. Focalizzando l'attenzione solo sul 2011, è possibile rilevare che gli impegni assunti relativi all'Asse III passano da € 78.445.000 ad € 122.237.742,6.

Da specificare che gli impegni assunti nel 2012 riguardano avvisi pubblicati a metà 2011 le cui fasi di istruttoria e di valutazione si sono concluse tra il 2011 e i primi due trimestri del 2012 ed hanno portato a comporre le graduatorie definitive con Decreto registrato dalla Corte dei Conti.

Per quanto riguarda i pagamenti relativi al solo 2012 ammontano a € 22.855.103,98, raggiungendo una percentuale di efficienza realizzativa pari al 19%, dimostrando una significativa accelerazione nei processi di gestione e rendicontazione della spesa che avevano caratterizzato il 2011, sebbene permanga comunque un ritardo nell'attuazione degli interventi programmati.

**Tabella 35. Asse III - Esecuzione finanziaria cumulata del Programma Operativo (valori cumulati al 31.12.2012)**

Asse	Programmazione totale	Impegni*	Pagamenti**	Capacità di impegno	Efficienza realizzativa
	A	B	C	B/A	C/A
<b>Totale Asse 3</b>	<b>€ 120.000.000,00</b>	<b>€ 122.237.743,34</b>	<b>€ 44.653.993,62</b>	<b>101,86%</b>	<b>37,21%</b>

\* Impegni: impegni giuridicamente vincolanti

\*\* Pagamenti: Spese effettivamente sostenute dai beneficiari

**Tabella 35bis. Asse III - Esecuzione finanziaria del Programma Operativo (annualità 2012)**

Asse	Programmazione totale	Impegni*	Pagamenti**	Capacità di impegno	Efficienza realizzativa
	A	B	C	B/A	C/A
<b>Totale Asse 3</b>	<b>€ 120.000.000,00</b>	<b>€ 43.792.743,34</b>	<b>€ 22.855.103,98</b>	<b>36,49%</b>	<b>19,05%</b>

\* Impegni: impegni giuridicamente vincolanti

\*\* Pagamenti: Spese effettivamente sostenute dai beneficiari

In termini più puntuali, con riferimento a quanto riportato nella tabella 36, i progetti avviati sono complessivamente 131 al 31/12/2012 di cui 43 sono conclusi e si riferiscono ai 25 avviati nell'ambito



dell'avviso 1/2009 ai 18 relativi all'avviso 2/2009. I destinatari dell'avviso 1/2009 sono soggetti a rischio di esclusione sociale come i disabili, i giovani a rischio di devianza sociale, le donne, gli immigrati e i soggetti con problemi di tossicodipendenza. I destinatari dell'avviso 2/2009 sono detenuti in esecuzione penale interna ed esterna. Per tutte le categorie di soggetti svantaggiati di entrambi gli avvisi, l'approccio metodologico consiste nella formazione d'aula teorica e pratica (stage) di breve-media durata e nella work experience, intesa come vera e propria esperienza retribuita di lavoro in azienda a seguito delle competenze apprese in aula.

Nel corso 2012 sono stati attuati i progetti ammessi a finanziamento a valere sui due avvisi pubblicati nel 2011 che hanno stanziato rispettivamente € 50.000.000,00 e €10.000.000,00. I progetti presentati in seno all'avviso 1/2011 sono stati suddivisi per categorie di destinatari, definite come "priorità sociali", ognuno delle quali ha seguito un proprio percorso amministrativo. Per i progetti presentati in seno all'Avviso 2/2011 è stata prevista la presentazione delle istanze a sportello fino ad esaurimento delle risorse finanziarie allocate (€ 10.000.000,00) con scadenza mensile fino al 31/12/2011, per un totale di quattro scadenze. L'approccio metodologico di questi ultimi avvisi rispecchia quanto già descritto per gli avvisi del 2009, ad eccezione dell'avviso 2/2011 che presenta, in aggiunta alla formazione e alla work experience, l'obbligo di assunzione alla fine del progetto dei destinatari da parte delle aziende ospitanti.

Nel corso del 2012, come sopra ribadito, sono stati avviati gli 87 progetti ammessi a finanziamento in seno all'avviso 1/2011.

Nel corso del 2012 i progetti approvati rispetto all'avviso 2/2011 sono stati 12 e tutti avviati. Per quanto riguarda i destinatari relativi ai progetti avviati nel 2012 sono 5204, tra cui sono coinvolti 309 disabili, 139 migranti e 1.386 soggetti svantaggiati tra cui detenuti. Complessivamente al 31/12/2012 i destinatari avviati sono 8.897.

Relativamente al fondo Jeremie FSE, come già indicato al par. 2.2bis, si è conclusa la fase di selezione degli intermediari finanziari e la fase di negoziato degli accordi operativi, tuttavia, nonostante da punto di vista procedurale vi sia un avanzamento, non si registrano ancora progressi in termini di interventi finanziari nei confronti dei potenziali destinatari di questo fondo.

**Tabella 36. Asse III – Numero progetti e destinatari. Dati per anno e cumulati**

Totale dei progetti e destinatari dell'Asse																		
	2008			2009			2010			2011			2012			2012 (dato al 31/12/2012)		
	App.	Avv.	Concl.	App.	Avv.	Concl.	App.	Avv.	Concl.	App.	Avv.	Concl.	App.	Avv.	Concl.	App.	Avv.	Concl.
Progetti							44	42	-	22	2	-	65	87	43	131	131	43
Destinatari							4.655	-	-	937	3.593	1.385	3.305	5.204	1.200	8.897	8.797	2.585

**Tabella 37. Asse III – Dettaglio caratteristiche dei destinatari. Dati per anno e cumulati**

Dettaglio delle caratteristiche dei destinatari dell'Asse													
		2008		2009		2010		2011		2012		2012 (dato al 31/12/2012)	
		TOT	DON	TOT	DON	TOT	DON	TOT	DON	TOT	DON	TOT	DON
<b>Destinatari avviati</b>						-	-	3.593	1.617	5.204	2.593	<b>8.797</b>	<b>4.210</b>
<b>Posizione nel mercato del lavoro</b>	Attivi					-	-	2.536	1.344	2.303	1.148	<b>4.839</b>	<b>2.492</b>
	<i>Lavoratori autonomi</i>					-	-	-	-	4	2	<b>4</b>	<b>2</b>
	Disoccupati					-	-	2.536	1.344	2.157	1.075	<b>4.693</b>	<b>2.419</b>
	<i>Disoccupati di lunga durata</i>					-	-	812	448	593	295	<b>1.405</b>	<b>743</b>
	Persone inattive					-	-	1.057	158	2.901	1.445	<b>3.958</b>	<b>1.603</b>
	<i>Persone inattive che frequentano corsi di istruzione e formazione</i>					-	-			79	39	<b>79</b>	<b>39</b>
<b>Età</b>	15-24 anni					-	-	1.070	453	2.162	1.077	<b>3.232</b>	<b>1.530</b>
	25-54 anni					-	-	2.394	982	2.376	1.184	<b>4.770</b>	<b>2.166</b>
	55-64 anni					-	-	129	46	634	316	<b>763</b>	<b>362</b>
<b>Gruppi vulnerabili</b>	Minoranze					-	-	1	-	1	0	<b>2</b>	<b>0</b>
	Migranti					-	-	319	71	139	69	<b>458</b>	<b>140</b>
	di cui ROM					-	-	4	-	8	4	<b>12</b>	<b>4</b>
	Persone disabili					-	-	594	224	309	154	<b>903</b>	<b>378</b>
	Altri soggetti svantaggiati					-	-	2.549	1.049	1.386	691	<b>3.935</b>	<b>1.740</b>
<b>Grado di istruzione</b>	ISCED 1 e 2					-	-	1.884	584	2.495	1.243	<b>4.379</b>	<b>1.827</b>
	ISCED 3					-	-	1.273	676	2.091	1.042	<b>3.364</b>	<b>1.718</b>
	ISCED 4					-	-	181	94	37	18	<b>218</b>	<b>112</b>
	ISCED 5 e 6					-	-	39	31	465	232	<b>504</b>	<b>263</b>

**Obiettivo Specifico G) Sviluppare percorsi di integrazione e migliorare il (re)inserimento lavorativo dei soggetti svantaggiati per combattere ogni forma di discriminazione nel mercato del lavoro**

**Tabella 38. Asse III –Ob. Spec. g) Numero progetti per tipologia. Dati per anno e cumulati**

Progetti																		
TIPOLOGIA PROGETTO	2008			2009			2010			2011			2012			2012(dato al 31/12/2012)		
	App.	Avv.	Concl.	App.	Avv.	Concl.	App.	Avv.	Concl.	App.	Avv.	Concl.	App.	Avv.	Concl.	App.	Avv.	Concl.
011 PERCORSI FORMATIVI INTEGRATI PER L'INSERIMENTO							43	41	-	22	2	-	65	87	43	<b>130</b>	<b>130</b>	<b>43</b>
001 SERVIZI FINANZIARI PER LE IMPRESE INDUSTRIALI E							1	1	-	-	-	-	-	-	-	<b>1</b>	<b>1</b>	<b>-</b>

**Tabella 39. Asse III –Ob. Spec. g) Numero destinatari per tipologia progetti. Dati per anno e cumulati**

Destinatari																			
TIPOLOGIA PROGETTO		2008			2009			2010			2011			2012			2012 (dato al 31/12/2012)		
		App.	Avv.	Concl.	App.	Avv.	Concl.	App.	Avv.	Concl.	App.	Avv.	Concl.	App.	Avv.	Concl.	App.	Avv.	Concl.
011 CORSI FORMATIVI INTEGRATI PER L'INSERIMENTO LAVORATIVO	TOT						4.655	-	-	937	3593	1385	3.305	5.204	1.200	<b>8.897</b>	<b>8.797</b>	<b>2.585</b>	
	FEM						2.319	-	-	422	1617	623	1.541	2593	598	<b>4.282</b>	<b>4.210</b>	<b>1.221</b>	
001 SERVIZI FINANZIARI PER LE IMPRESE INDUSTRIALI E COMMERCIALI	TOT						-	-	-	-	-	-	-	-	-	-	-	-	
	FEM						-	-	-	-	-	-	-	-	-	-	-	-	

**Tabella 40. Asse III –Ob. Spec. g) Dettaglio delle caratteristiche dei destinatari dell'Asse**

Dettaglio delle caratteristiche dei destinatari dell'Obiettivo specifico													
		2008		2009		2010		2011		2012		2012 (dato al 31/12/2012)	
		TOT	DON	TOT	DON	TOT	DON	TOT	DON	TOT	DON	TOT	DON
<b>Destinatari avviati</b>						-	-	3.593	1.617	5.204	2.593	<b>8.797</b>	<b>4.210</b>
<b>Posizione nel mercato del lavoro</b>	Attivi					-	-	2.536	1.344	2.303	1.148	<b>4.839</b>	<b>2.492</b>
	<i>Lavoratori autonomi</i>					-	-	-	-	4	2	<b>4</b>	<b>2</b>
	Disoccupati					-	-	2.536	1.344	2.157	1.075	<b>4.693</b>	<b>2.419</b>
	<i>Disoccupati di lunga durata</i>					-	-	812	448	593	295	<b>1.405</b>	<b>743</b>
	Persone inattive					-	-	1.057	158	2.901	1.445	<b>3.958</b>	<b>1.603</b>
	<i>Persone inattive che frequentano corsi di istruzione e formazione</i>					-	-	-	-	79	39	<b>79</b>	<b>39</b>
<b>Età</b>	15-24 anni					-	-	1.070	453	2.162	1.077	<b>3.232</b>	<b>1.530</b>
	25-54 anni					-	-	2.394	982	2.376	1.184	<b>4.770</b>	<b>2.166</b>
	55-64 anni					-	-	129	46	634	316	<b>763</b>	<b>362</b>
<b>Gruppi vulnerabili</b>	Minoranze					-	-	1	-	1	0	<b>2</b>	<b>0</b>
	Migranti					-	-	319	71	139	69	<b>458</b>	<b>140</b>
	di cui ROM					-	-	4	-	8	4	<b>12</b>	<b>4</b>
	Persone disabili					-	-	594	224	309	154	<b>903</b>	<b>378</b>
	Altri soggetti svantaggiati					-	-	2.549	1.049	1.386	691	<b>3.935</b>	<b>1.740</b>
<b>Grado di istruzione</b>	ISCED 1 e 2					-	-	1.884	584	2.495	1.243	<b>4.379</b>	<b>1.827</b>
	ISCED 3					-	-	1.273	676	2.091	1.042	<b>3.364</b>	<b>1.718</b>
	ISCED 4					-	-	181	94	37	18	<b>218</b>	<b>112</b>
	ISCED 5 e 6					-	-	39	31	465	232	<b>504</b>	<b>263</b>

### 3.3.2 *Analisi qualitativa*

Nel corso del 2012 il Dipartimento Famiglia in attuazione dell'Obiettivo specifico g) dell'asse III inclusione sociale del PO FSE 2007 -2013 ha provveduto all'utilizzo integrale delle risorse comunitarie relative all'annualità di riferimento soggette al disimpegno automatico.

In continuità con l'annualità precedente le attività attuate a valere su questo asse hanno consentito di fronteggiare una condizione di disagio sociale critica che ha come potenziali destinatari a rischio povertà ed esclusione sociale un sempre più crescente numero di soggetti. Il miglioramento delle capacità di gestione dei soggetti beneficiari relativamente agli interventi messi in atto ha favorito la realizzazione di progetti che risultano essere mediamente di buona fattura e fanno ben sperare in termini di capacità di incidere positivamente su una componente così delicata e problematica della società siciliana come è quella dello svantaggio.

#### **Obiettivo Specifico g) Sviluppare percorsi di integrazione e migliorare il (re)inserimento lavorativo dei soggetti svantaggiati per combattere ogni forma di discriminazione nel mercato del lavoro**

A valere sull'Asse III Obiettivo specifico g), si riportano i progetti attualmente in esecuzione:

##### Avviso n.1/2009 per la realizzazione di progetti sperimentali per l'inclusione sociale di soggetti in condizione di svantaggio

La finalità di tale Avviso è sostenere e promuovere iniziative atte a garantire parità nelle opportunità per coloro che sono ai margini della società e che si trovano ad affrontare maggiori ostacoli nell'accesso al mercato del lavoro, in una logica finalizzata a sostenere l'effettiva integrazione sociale ed occupazionale.

I progetti avviati sono 25 con un impegno di risorse di € 38.539.509,59; la maggior parte dei progetti si stanno avviando alla conclusione con il completamento delle attività di work experience e l'attività di diffusione dei risultati. I destinatari coinvolti sono circa 3875 soggetti svantaggiati.

##### Avviso n.2/2009 per la realizzazione di progetti sperimentali per l'inclusione sociale di soggetti in esecuzione penale

La finalità di tale Avviso è sostenere il principio di riabilitazione della pena attraverso iniziative finalizzate a garantire loro parità nelle opportunità di inclusione socio-lavorativa. I progetti avviati sono 18 con un impegno di risorse di € 12.077.393,62; la maggior parte dei progetti si stanno avviando alla conclusione con il completamento delle attività di work experience e l'attività di diffusione dei risultati. I destinatari coinvolti sono 700 detenuti in esecuzione penale interna e 180 in esterna.

##### Avviso n°1/2011 per la realizzazione di progetti volti all'inclusione socio-lavorativa di soggetti in condizione di disagio ed esclusione sociale

Tale avviso si pone l'obiettivo di sostenere le iniziative finalizzate a garantire parità nelle opportunità per coloro che sono interessati da forme di disagio o svantaggio e che si trovano ad affrontare maggiori ostacoli nell'accesso al mercato del lavoro, quali disabili, immigrati, donne vittime di violenza, detenuti, minori, soggetti che soffrono di dipendenza da droghe e alcool.

Le risorse destinate all'avviso sono € 50.000.000. I progetti pervenuti in totale sono 460. Con i D.D. 1821 e D.D. 1822 del 05/10/2011 sono stati ammessi a finanziamento, rispettivamente, n. 8 progetti per la priorità D e n. 6 progetti per la priorità F, con DD 850 del 30/04/12 sono stati ammessi a finanziamento 18 progetti priorità G, con DD 869 del 09/05/12 sono stati ammessi a finanziamento 10 progetti priorità C; con DD 872 del 09/05/12 sono stati ammessi a finanziamento 13 progetti priorità B; con DD 1256 del 22/06/12 sono stati finanziati 14 progetti priorità E; con DD 876 del 01/10/2012 e con DD 2391 del 30/11/2012 sono stati ammessi a finanziamento rispettivamente n. 7 e n.12 progetti della priorità A.

Le risorse allocate sono suddivise per ciascuna categoria di soggetti svantaggiati come dalla seguente tabella:

Priorità	Risorse finanziarie in euro
A) Disabilità psichica e fisica	€ 14.000.000,00
B) Immigrazione	€ 7.000.000,00
C) Donne, donne vittime di violenza, madri con figli minori in condizione di disagio sociale	€ 5.000.000,00
D) Tossicodipendenze	€ 5.000.000,00
E) Minori, con priorità per minori in condizione di disagio (minori sottoposti a procedimento giudiziario dell'Autorità Minorile; minori in uscita da comunità alloggio e/o case famiglia, etc.)	€ 7.000.000,00
F) Detenuti soggetti ad esecuzione penale esterna	€ 3.000.000,00
G) Soggetti in condizione di disagio sociale a causa di povertà estrema	€ 9.000000,00
<b>Totale risorse finanziarie</b>	<b>€ 50.000.000,00</b>

I progetti ammessi a finanziamento sono stati complessivamente 87 per un ammontare di € 46.521.131,34 di somme impegnate. I progetti sono tutti avviati, ad eccezione di quelli che ricadono nelle priorità A ed E ancora in fase di completamento procedurale.

Avviso n.2/2011 per l'inserimento lavorativo dei soggetti svantaggiati, molto svantaggiati e disabili

Le risorse destinate all'avviso sono pari a € 10.000.000,00. I beneficiari sono enti e/o associazioni e imprese che si impegnano ad assumere obbligatoriamente almeno il 70% dei destinatari che devono essere per almeno il 75% disabili e il 25% detenuti fine pena e altri svantaggiati.

Con D.D. 2610 del 22/12/2012 e D.D. 610 del 21/03/2012 sono stati ammessi a finanziamento 12 progetti per un ammontare di somme impegnate di € 10.099.708,00. I progetti sono tutti avviati.

Avviso n. 1/2012 per l'inserimento lavorativo dei soggetti svantaggiati, molto svantaggiati e disabili

Per tale avviso è stata destinata la somma di € 3.500.000 del capitolo 183783 "spese per le sperimentazioni di azioni urgenti di contrasto alle vecchie e nuove povertà". L'avviso è destinato a sostenere interventi di orientamento, formazione e supporto all'inserimento lavorativo dei soggetti svantaggiati così come individuati in base a quanto indicato in proposito nel regolamento CEE 800/2008. Con l'impegno degli enti attuatori all'assunzione, con contratto a tempo indeterminato, da parte di imprese non formative di almeno il 90% dei soggetti che concluderanno il percorso.

I progetti pervenuti per le varie scadenze sono stati complessivamente n. 27 e sono stati istruiti i 10 progetti presentati alla prima scadenza.

### JEREMIE Holding Found

La Regione Siciliana ha siglato con il FEI Fondo Europeo degli Investimenti l'Accordo per la costituzione, a partire dall'1 gennaio 2011, di un Fondo di Partecipazione (Holding Fund) "JEREMIE" a valere sul Programma Operativo FSE.

JEREMIE FSE è rivolto principalmente ai soggetti con difficoltà di accesso al credito ordinario che grazie al ricorso a tale Fondo possono contare su un supporto creditizio per avviare o consolidare un'attività di impresa; attenzione particolare, inoltre, è riconosciuta alle imprese del terzo settore impegnate nel sociale.

Le Risorse impegnate e già certificate all'UE sono pari all'importo di € 15.000.000,00.

In relazione all'avanzamento procedurale il FEI ha concluso le procedure di selezione degli intermediari finanziari e negoziato gli accordi operativi con Banca popolare Etica e Confeserfidi e si prevede l'avvio effettivo delle attività finanziarie rivolte ai potenziali destinatari a partire dal secondo semestre 2013.

### *3.3.3 Problemi significativi incontrati e misure prese per risolverli*

Nel corso del 2012 si è registrato un importante incremento nella capacità di impegno e di spesa dell'Asse III. Il dato dimostra il superamento da parte dell'amministrazione delle problematiche di gestione che avevano causato un ritardo nell'avanzamento della spesa spesso dovuta all'inesperienza dei beneficiari coinvolti nella gestione di fondi europei.

Nel corso del 2012 l'OI ha proseguito nell'attività di consolidamento della struttura organizzativa (l'"Unità Operativa 1 del servizio 1: "Gestione fondi UE e FAS") volta a perfezionare la gestione dei fondi UE per affrontare adeguatamente i compiti che i regolamenti comunitari richiedono.

Per quanto riguarda il Fondo Jeremie permane anche nel 2012 una situazione di forte ritardo nell'erogazione del microcredito ai potenziali destinatari, nonostante le sollecitazioni da parte dell'AdG e dello stesso OI. Con l'individuazione e impegno formale attraverso contratto a fine 2012 degli organismi finanziari intermedi (Banca popolare Etica e di Confeserfidi) non sembrerebbero esservi più elementi ostativi al funzionamento del fondo, che dovrebbe avviare l'erogazione dei prestiti già nel corso del secondo semestre del 2013. Si tratta di una tempistica di avvio, che pur in ritardo rispetto a quanto previsto, in funzione della forte domanda del territorio che insiste su questo Fondo, non vi dovrebbero esservi particolari difficoltà al raggiungimento del target di spesa entro i termine di programmazione del FSE.

### 3.4. Asse IV Capitale Umano

L'Asse IV si conferma quale asse significativo e performante del Programma FSE 2007-2013. Esso ha come obiettivo contribuire a sostenere lo sviluppo dei saperi e delle competenze della popolazione giovane ed adulta, rafforzando in capitale umano e le reti di relazione tra soggetti della conoscenza e della produzione. La dotazione finanziaria a seguito della riprogrammazione intervenuta rappresenta circa il 39,5% del totale disponibile con una programmazione di risorse pari a circa il 113% della dotazione d'asse ed un contributo al Programma in termini di impegni del 39,65%. Su questo asse ricadono alcuni dei principali interventi di qualificazione del capitale umano i quali potranno produrre effetti diretti e potenziali impatti indiretti sulle condizioni di accesso al mercato del lavoro. L'asse accoglie anche gli interventi relativi alla messa a regime di una parte dell'offerta formativa regionale ricadente nel diritto-dovere all'istruzione.

#### 3.4.1 Conseguitamento degli obiettivi e analisi dei progressi

L'asse presenta complessivamente risorse programmate per € 644.837.663,04 e risorse impegnate pari ad € 573.262.221,86. Le spese certificate cumulate sono pari ad € 334.954.023,78. Complessivamente, al 31.12.2012, le risorse sono state impegnate in misura pari all'88,90% ed il flusso di spesa certificata che ne è derivato è del 51,94% .

La dinamica intervenuta nel corso del 2012 evidenzia un significativo avanzamento nella realizzazione degli interventi ricadenti sull'Asse IV Capitale Umano molti dei quali sono giunti a conclusione e sono in corso di rendicontazione.

Il 2012 ha registrato un incremento degli impegni d'Asse pari all'11,42% della dotazione finanziaria per un corrispondente valore di € 73.652.133,49; più significativo è l'avanzamento registrato con riferimento alle spese certificate che raggiungono la quota del 14,65%. L'avanzamento registrato nell'anno 2012 rispetto al dato cumulato d'Asse rappresenta con riferimento agli impegni +12,85% mentre più significativo è il contributo con riferimento all'avanzamento della spesa certificata che è pari a +28,2%.

Più in generale gli avanzamenti dell'Asse IV si sono registrati con riferimento ad alcuni ambiti di intervento, che hanno contribuito a vario titolo sull'avanzamento degli impegni e/o dei flussi di spesa certificata. In sintesi si segnalano le operazioni denominate "cantieri scuola" che hanno alimentato la spesa certificata nell'anno 2012 per un importo di oltre 25,4 milioni di euro pari al 43,7% del totale delle spese certificate sull'asse. Vanno segnalati altresì gli interventi relativi a beneficiari e destinatari appartenenti al sistema dell'istruzione per i quali è stato individuato il MIUR quale organismo intermedio che ha certamente contribuito ad alimentare i flussi di spesa certificata in misura del 11,5% ed i cui interventi sono in gran parte conclusi; analogamente gli interventi relativi ai Master di II livello, all'Avviso CTRH prima e seconda annualità, ai voucher di alta formazione, all'Avviso "Legalità", avendo prevalentemente concluso le attività formative, hanno prodotto un contributo in termini di spesa certificata. Un contributo rilevante è imputabile all'Avviso n. 19/2011 che riguarda interventi volti a rafforzare il sistema dell'istruzione e formazione professionale, in quanto nel 2012 sono state largamente realizzate le attività formative della prima finestra alimentando la spesa certificata per oltre 7,1 milioni di euro corrispondente al 13% dei relativi impegni, mentre la conclusione dell'iter di selezione della seconda finestra ha generato impegni per circa 65,2 milioni di euro, che rappresentano oltre l'88% dell'avanzamento degli impegni d'Asse registrato nel 2012.

Altro ambito da segnalare riguarda l'avvio nel corso del 2012 della fase operativa della Sovvenzione globale a favore delle risorse umane nel settore della ricerca e dell'innovazione tecnologica con il primo avviso relativo a borse di studio per la frequenza a corsi di studio post laurea in Italia ed all'estero con una dotazione per il primo ciclo di € 7.591.200 ed un impegno di 1.556.822,00.

**Tabella 41. Asse IV - Esecuzione finanziaria cumulata del Programma Operativo (valori cumulati al 31.12.2012)**

Asse	Programmazione totale	Impegni*	Pagamenti**	Capacità di impegno	Efficienza realizzativa
	A	B	C	B/A	C/A
<b>Totale Asse IV</b>	<b>€ 644.837.663,04</b>	<b>€ 573.262.221,86</b>	<b>€ 334.954.023,78</b>	<b>88,90%</b>	<b>51,94%</b>

**Tabella 41.bis Asse IV - Esecuzione finanziaria del Programma Operativo (annualità 2012)**

Asse	Programmazione totale	Impegni*	Pagamenti**	Capacità di impegno	Efficienza realizzativa
	A	B	C	B/A	C/A
<b>Totale Asse IV</b>	<b>€ 644.837.663,04</b>	<b>€ 73.652.133,49</b>	<b>€ 94.453.442,4</b>	<b>11,42%</b>	<b>14,65%</b>

L'asse complessivamente presenta al 31/12/2012 un numero di operazioni approvate pari a 12.536 di cui avviate 12.033 e concluse 9.369, ovvero circa il 75%. Rilevante è il numero dei destinatari coinvolti (oltre 355.500 a cui si aggiungono 8564 destinatari della seconda finestra dell'Avviso 19 le cui attività formative finanziate sono state avviate ad inizio 2013). Dei destinatari coinvolti 289.450, ovvero il 93% circa dei destinatari dei progetti formativi avviati, hanno concluso le attività. L'Asse si caratterizza per la presenza di numerosi interventi di cui sono destinatari i giovani inseriti nel sistema scolastico pertanto le relative azioni trovano ampia diffusione sul territorio e sono in grado di produrre impatti sia diretti che indiretti su una larga fascia della popolazione regionale. In considerazione di quella che è la vocazione dell'Asse, i destinatari sono in prevalenza giovani inattivi, concentrati nella fascia 15-24 anni. Significativa in questo ambito di utenza anche la presenza di destinatari appartenenti a gruppi vulnerabili in condizioni di svantaggio, quali i soggetti diversamente abili, migranti e disoccupati di lunga durata. Gli interventi attuati presentano un sostanziale equilibrio di genere dovuto alle caratteristiche e connotazioni dei destinatari la cui prevalenza ricade nelle fasce di età in obbligo di istruzione.

**Tabella 42. Asse IV – Numero progetti e destinatari. Dati per anno e cumulati**

Totale dei progetti e destinatari dell'Asse																		
	2008			2009			2010			2011			2012			2012 (dato al 31/12/2012)		
	App.	Avv.	Concl.	App.	Avv.	Concl.	App.	Avv.	Concl.	App.	Avv.	Concl.	App.	Avv.	Concl.	App.	Avv.	Concl.
Progetti				967	967	967	2.227	2.180	501	8.897	8.447	4.517	445	439	3.384	<b>12.536</b>	<b>12.033</b>	<b>9.369</b>
Destinatari				20.034	16.061	18.761	21.927	21.377	501	228.408	220.671	146.171	85.160	54.136	124.017	<b>355.529</b>	<b>312.245</b>	<b>289.450</b>



**Tabella 43. Asse IV – Dettaglio caratteristiche dei destinatari. Dati per anno e cumulati**

Dettaglio delle caratteristiche dei destinatari dell'Asse													
		2008		2009		2010		2011		2012		2012 (dato al 31/12/2012)	
		TOT	DON	TOT	DON	TOT	DON	TOT	DON	TOT	DON	TOT	DON
<b>Destinatari avviati</b>				16.061	11.748	21.377	10.902	220.671	101.573	55.109	26.891	<b>313.218</b>	<b>151.113</b>
<b>Posizione nel mercato del lavoro</b>	Attivi			4.924	1.814	6.737	2.373	31.532	10.475	3.282	1.601	<b>46.475</b>	<b>16.263</b>
	<i>Lavoratori autonomi</i>			243	152	626	375	369	153	157	77	<b>1.395</b>	<b>757</b>
	Disoccupati			-	-	-	-	19.649	7.217	1.299	634	<b>20.948</b>	<b>7.851</b>
	<i>Disoccupati di lunga durata</i>			743	504	307	171	1.064	365	232	113	<b>2.346</b>	<b>1.153</b>
	Persone inattive			11.137	9.434	14.640	8.529	169.490	91.098	51.827	25.289	<b>247.094</b>	<b>134.350</b>
	<i>Persone inattive che frequentano corsi di istruzione e formazione</i>			8.971	4.967	-	-	180.141	87.176	44.081	21.509	<b>233.193</b>	<b>113.652</b>
<b>Età</b>	15-24 anni			7.279	4.558	14.608	7.450	183.879	88.457	40.287	19.658	<b>246.053</b>	<b>120.123</b>
	25-54 anni			7.055	6.296	3.206	1.126	32.975	11.932	11.873	5.793	<b>55.109</b>	<b>25.147</b>
	55-64 anni			1.427	894	3.563	2.326	4.117	1.281	1.072	523	<b>10.179</b>	<b>5.024</b>
<b>Gruppi vulnerabili</b>	Minoranze			546	391	576	345	540	220	35	17	<b>1.697</b>	<b>973</b>
	Migranti			15	8	574	303	3.227	1.456	959	468	<b>4.775</b>	<b>2.235</b>
	di cui ROM			15	8	16	10	14	5	35	17	<b>80</b>	<b>40</b>
	Persone disabili			242	132	221	133	4.149	2.033	1.234	602	<b>5.846</b>	<b>2.900</b>
	Altri soggetti svantaggiati			238	166	242	145	42.340	18.996	12.089	5.899	<b>54.909</b>	<b>25.206</b>
<b>Grado di istruzione</b>	ISCED 1 e 2			10.800	6.765	11.972	6.106	200.143	93.186	50.503	24.643	<b>273.418</b>	<b>130.700</b>
	ISCED 3			3.972	4.231	5.550	2.831	10.345	4.143	2.367	1.155	<b>22.234</b>	<b>12.360</b>
	ISCED 4			68	40	27	13	3.291	1.038	594	290	<b>3.980</b>	<b>1.381</b>
	ISCED 5 e 6			1.221	712	3.828	1.952	6.878	3.201	1.413	689	<b>13.340</b>	<b>6.554</b>

**Obiettivo Specifico H) Elaborazione, introduzione ed attuazione delle riforme dei sistemi di istruzione, formazione e lavoro per migliorarne l'integrazione e sviluppare l'occupabilità e con particolare attenzione all'orientamento**

**Tabella 44. Asse IV –Ob. Spec. h) Numero progetti per tipologia. Dati per anno e cumulati**

Progetti																		
TIPOLOGIA PROGETTO	2008			2009			2010			2011			2012			2012(dato al 31/12/2012)		
	App.	Avv.	Concl.	App.	Avv.	Concl.	App.	Avv.	Concl.	App.	Avv.	Concl.	App.	Avv.	Concl.	App.	Avv.	Concl.
001 Costruzione e sperimentazione di prototipi e modelli																		
002 Certificazione di qualità e accreditamento soggetti attuatori																		
003 Trasferimento buone prassi																		
004 Orientamento, consulenza e formazione formatori e operatori										2.097	2.097	1.704	-	-	-	2.097	2.097	1.704
005 Potenziamento strutture dei soggetti attuatori																		
006 Creazione e sviluppo di reti/parteneriati																		
003 Trasferimento buone prassi d'integrazione																		
001Costruzione e sperimentazione di prototipi e modelli d'integrazione																		
002 Formazione congiunta di formatori, docenti, tutor aziendali e personale università																		

**Tabella 45. Asse IV –Ob. Spec. h) Numero destinatari per tipologia progetti. Dati per anno e cumulati**

Destinatari																			
TIPOLOGIA PROGETTO		2008			2009			2010			2011			2012			2012(dato al 31/12/2012)		
		App.	Avv.	Concl.	App.	Avv.	Concl.	App.	Avv.	Concl.	App.	Avv.	Concl.	App.	Avv.	Concl.	App.	Avv.	Concl.
001 Costruzione e sperimentazione di prototipi e modelli	TOT																-	-	-
	FEM																-	-	-
002 Certificazione di qualità e accreditamento soggetti attuatori	TOT																-	-	-
	FEM																-	-	-
003 Trasferimento buone prassi	TOT																-	-	-
	FEM																-	-	-
004 Orientamento, consulenza e formazione formatori e operatori	TOT									32.077	32.077	22.052	5.699	5.699	10.025	<b>37.776</b>	<b>37.776</b>	<b>32.077</b>	
	FEM									8.320	4.946	4.410	2.743	2.743	3.910	<b>11.063</b>	<b>7.689</b>	<b>8.320</b>	
005 Potenziamento strutture dei soggetti attuatori	TOT																-	-	-
	FEM																-	-	-
006 Creazione e sviluppo di reti/partenariati	TOT																-	-	-
	FEM																-	-	-
003 Trasferimento buone prassi d'integrazione	TOT																-	-	-
	FEM																-	-	-
001 Costruzione e sperimentazione di prototipi e modelli d'integrazione	TOT																-	-	-
	FEM																-	-	-
002 Formazione congiunta di formatori, docenti, tutor aziendali e personale università	TOT																-	-	-
	FEM																-	-	-

**Tabella n. 46. Asse IV – Ob. Spec. h) Numero imprese per tipologia di progetto. Dati per anno e cumulati**

Imprese di appartenenza dei destinatari degli interventi secondo classificazione nazionale FSE																			
TIPOLOGIA PROGETTO	2008			2009			2010			2011			2012			2012(dato al 31/12/2012)			
	App.	Avv.	Concl.	App.	Avv.	Concl.	App.	Avv.	Concl.	App.	Avv.	Concl.	App.	Avv.	Concl.	App.	Avv.	Concl.	
001 Costruzione e sperimentazione di prototipi e modelli																			
002 Certificazione di qualità e accreditamento soggetti attuatori																			
003 Trasferimento buone prassi																			
004 Orientamento, consulenza e formazione formatori e operatori																			
005 Potenziamento strutture dei soggetti attuatori																			
006 Creazione e sviluppo di reti/partenariati																			
003 Trasferimento buone prassi d'integrazione																			
001 Costruzione e sperimentazione di prototipi e modelli d'integrazione																			
002 Formazione congiunta di formatori, docenti, tutor aziendali e personale università																			

**Tabella 47. Asse IV –Ob. Spec. h) Caratteristiche socioanagrafiche dei destinatari. Dati per anno e cumulati**

<b>Dettaglio delle caratteristiche dei destinatari dell'Obiettivo specifico</b>													
		2008		2009		2010		2011		2012		2012( <i>dato al 31/12/2012</i> )	
		TOT	DON	TOT	DON	TOT	DON	TOT	DON	TOT	DON	TOT	DON
<b>Destinatari avviati</b>								29.872	8.320	5.699	2.743	<b>35.571</b>	<b>11.063</b>
<b>Posizione nel mercato del lavoro</b>	Attivi							17.802	4.091	875	69	<b>18.677</b>	<b>4.160</b>
	<i>Lavoratori autonomi</i>							-	-	-	-	-	-
	Disoccupati							9.646	2.687	146	69	<b>9.792</b>	<b>2.756</b>
	<i>Disoccupati di lunga durata</i>							605	169	27	12	<b>632</b>	<b>181</b>
	Persone inattive							5.540	4.230	4.824	2.674	<b>10.364</b>	<b>6.904</b>
	<i>Persone inattive che frequentano corsi di istruzione e formazione</i>							7.862	2.190	4.808	2.377	<b>12.670</b>	<b>4.567</b>
<b>Età</b>	15-24 anni							10.621	2.958	5.677	2.730	<b>16.298</b>	<b>5.688</b>
	25-55 anni							16.384	4.564	22	13	<b>16.406</b>	<b>4.577</b>
	55-64 anni							2.867	799	-	-	<b>2.867</b>	<b>799</b>
<b>Gruppi vulnerabili</b>	Minoranze							25	7	-	-	<b>25</b>	<b>7</b>
	Migranti							81	23	10	1	<b>91</b>	<b>24</b>
	di cui ROM							-	-	-	-	-	-
	Persone disabili							120	33	122	45	<b>242</b>	<b>78</b>
	Altri soggetti svantaggiati							8.838	2.462	385	76	<b>9.223</b>	<b>2.538</b>
<b>Grado di istruzione</b>	ISCED 1 e 2							26.075	7.263	4.962	2.529	<b>31.037</b>	<b>9.792</b>
	ISCED 3							575	160	263	103	<b>838</b>	<b>263</b>
	ISCED 4							2.405	670	473	111	<b>2.878</b>	<b>781</b>
	ISCED 5 e 6							817	228	-	-	<b>817</b>	<b>228</b>

**Obiettivo Specifico II) Aumentare la partecipazione all'apprendimento permanente anche attraverso provvedimenti intesi a ridurre l'abbandono scolastico e la segregazione di genere rispetto alle materie**

**Tabella 48. Asse IV –Ob. Spec. i1) Numero progetti per tipologia. Dati per anno e cumulati**

Progetti																		
TIPOLOGIA PROGETTO	2008			2009			2010			2011			2012			2012 (dato al 31/12/2012)		
	App.	Avv.	Concl.	App.	Avv.	Concl.	App.	Avv.	Concl.	App.	Avv.	Concl.	App.	Avv.	Concl.	App.	Avv.	Concl.
004 ORIENTAMENTO, CONSULENZA E FORMAZIONE FORMATORI E OPERATORI				823	823	823										823	823	823
082 FORMAZIONE PERMANENTE AGGIORNAMENTO PROFESSIONALE E TECNICO							54	47	-	1.836	1.843	-			47	1.890	1.890	845
015 ALTRA FORMAZIONE ALL'INTERNO DELL'OBBLIGO FORMATIVO							63	58	-	437	437	-	398	398	476	898	893	476

**Tabella 49. Asse IV –Ob. Spec. i1) Numero destinatari per tipologia progetti. Dati per anno e cumulati**

Destinatari																			
TIPOLOGIA PROGETTO	2008			2009			2010			2011			2012			2012 (dato al 31/12/2012)			
	App.	Avv.	Concl.	App.	Avv.	Concl.	App.	Avv.	Concl.	App.	Avv.	Concl.	App.	Avv.	Concl.	App.	Avv.	Concl.	
004 ORIENTAMENTO, CONSULENZA E FORMAZIONE FORMATORI E OPERATORI	TOT				16.749	16.324	16.324	-	-	-	-	-	-				16.749	16.324	16.324
	FEM				10.689	10.073	10.508	-	-	-	-	-	-				10.689	10.073	10.508
082 FORMAZIONE PERMANENTE AGGIORNAMENTO PROFESSIONALE E TECNICO	TOT						1.080	940	-	810	950	165	715	715	1.509	2.605	2.605	1.674	
	FEM						551	479	-	165	165	54	621	506	1.068	1.337	1.150	1.122	
015 ALTRA FORMAZIONE ALL'INTERNO DELL'OBBLIGO FORMATIVO	TOT						945	945	-	7.008	6.585	-	6.116	6.129	13.058	14.069	13.659	13.058	
	FEM						482	482	-	2.332	2.201	-	4.205	4.336	6.981	7.019	7.019	6.981	

**Tabella 50. Asse IV –Ob. Spec. i1) Caratteristiche socioanagrafiche dei destinatari. Dati per anno e cumulati**

Dettaglio delle caratteristiche dei destinatari dell'Obiettivo specifico												
	2008		2009		2010		2011		2012		2012 (dato al 31/12/2012)	
	TOT	DON	TOT	DON	TOT	DON	TOT	DON	TOT	DON	TOT	DON
<b>Destinatari avviati</b>			13.624	10.508	1.885	961	10.235	3.313	6.844	3.461	<b>32.588</b>	<b>18.243</b>
<b>Posizione nel mercato del lavoro</b>	Attivi		4.316	1.268	955	336	2.608	844	619	313	<b>8.498</b>	<b>2.761</b>
	<i>Lavoratori autonomi</i>		159	116	48	28	174	56	27	14	<b>408</b>	<b>214</b>
	Disoccupati		1.516	943	282	153	2.592	839	417	211	<b>4.807</b>	<b>2.146</b>
	<i>Disoccupati di lunga durata</i>		700	483	-	-	184	60	124	63	<b>1.008</b>	<b>606</b>
	Persone inattive		9.308	8.740	930	625	3.237	2.468	6.225	3.148	<b>19.700</b>	<b>14.981</b>
	<i>Persone inattive che frequentano corsi di istruzione e formazione</i>		7.300	4.169	-	-	4.742	1.535	5.273	2.666	<b>17.315</b>	<b>8.370</b>
<b>Età</b>	15-24 anni		6.157	3.657	1.462	746	4.598	1.488	4.821	2.438	<b>17.038</b>	<b>8.329</b>
	25-54		5.767	5.957	-	-	5.136	1.662	1.599	808	<b>12.502</b>	<b>8.427</b>
	55-64 anni		1.400	894	423	215	801	259	163	82	<b>2.787</b>	<b>1.450</b>
<b>Gruppi vulnerabili</b>	Minoranze		546	391	57	34	249	81	19	10	<b>871</b>	<b>516</b>
	Migranti		15	8	57	30	765	248	768	388	<b>1.605</b>	<b>674</b>
	di cui ROM		15	8	16	10	14	5	27	14	<b>72</b>	<b>37</b>
	Persone disabili		242	132	-	-	40	13	47	24	<b>329</b>	<b>169</b>
	Altri soggetti svantaggiati		238	166	24	14	880	285	752	380	<b>1.894</b>	<b>845</b>
<b>Grado di istruzione</b>	ISCED 1 e 2		9.200	5.949	1.150	586	4.475	1.448	5.935	3.001	<b>20.760</b>	<b>10.984</b>
	ISCED 3		3.672	4.078	584	298	5.063	1.639	512	259	<b>9.831</b>	<b>6.274</b>
	ISCED 4		49	31	-	-	422	137	39	20	<b>510</b>	<b>188</b>
	ISCED 5 e 6		703	450	151	77	261	84	358	181	<b>1.473</b>	<b>792</b>

**Obiettivo Specifico I2) Aumentare l'accesso all'istruzione e alla formazione iniziale, professionale e universitaria, migliorandone la qualità**

**Tabella 51. Asse IV –Ob. Spec. i2) Numero progetti per tipologia. Dati per anno e cumulati**

Progetti																		
TIPOLOGIA PROGETTO	2008			2009			2010			2011			2012			2012 (dato al 31/12/2012)		
	App.	Avv.	Concl.	App.	Avv.	Concl.	App.	Avv.	Concl.	App.	Avv.	Concl.	App.	Avv.	Concl.	App.	Avv.	Concl.
004 ORIENTAMENTO, CONSULENZA E FORMAZIONE FORMATORIE OPERATORI	-	-	-	144	144	144	-	-	-	-	-	-	-	-	-	144	144	144
015 ALTRA FORMAZIONE ALL'INTERNO DELL'OBBLIGO FORMATIVO	-	-	-	-	-	-	1.025	990	-	2.921	2.637	2.441	-	7	263	3.946	3.634	2.704
072 ALTA FORMAZIONE POST CICLO UNIVERSITARIO	-	-	-	-	-	-	1.085	1.085	501	1.606	1.433	372	-	-	1.753	2.691	2.518	2.626

**Tabella 52. Asse IV –Ob. Spec. i2) Numero destinatari per tipologia progetti. Dati per anno e cumulati**

Destinatari																			
TIPOLOGIA PROGETTO		2008			2009			2010			2011			2012			2012 (dato al 31/12/2012)		
		App.	Avv.	Concl.	App.	Avv.	Concl.	App.	Avv.	Concl.	App.	Avv.	Concl.	App.	Avv.	Concl.	App.	Avv.	Concl.
004 ORIENTAMENTO, CONSULENZA E FORMAZIONE FORMATORIE OPERATORI	TOT				3.285	3.285	2.437	-	-	-	-	-	-			848	3.285	3.285	3.285
	FEM				1.675	1.675	1.240	-	-	-	-	-	-				1.675	1.675	1.240
015 ALTRA FORMAZIONE ALL'INTERNO DELL'OBBLIGO FORMATIVO	TOT				-	-	-	17.696	17.286	-	219.318	180.113	145.634	40.258	40.736	80.550	277.272	238.135	226.184
	FEM				-	-	-	9.025	8.816	-	111.852	93.778	76.035	15.772	15.687	31.019	136.649	118.281	107.054
072 ALTA FORMAZIONE POST CICLO UNIVERSITARIO	TOT				-	-	-	2.206	2.206	501	1.272	946	372	487	487	1.574	3.965	3.639	2.447
	FEM				-	-	-	1.125	1.125	255	649	482	189	245	245	792	2.019	1.852	1.236



**Tabella 53. Asse IV –Ob. Spec. i2) Caratteristiche socioanagrafiche dei destinatari. Dati per anno e cumulati**

Dettaglio delle caratteristiche dei destinatari dell'Obiettivo specifico												
	2008		2009		2010		2011		2012		2012 (dato al 31/12/2012)	
	TOT	DON	TOT	DON	TOT	DON	TOT	DON	TOT	DON	TOT	DON
<b>Destinatari avviati</b>												
			2.437	1.240	19.492	9.941	180.564	89.940	42.566	20.687	<b>245.059</b>	<b>121.808</b>
<b>Posizione nel mercato del lavoro</b>	Attivi		608	546	5.782	2.037	11.122	5.540	1.788	869	<b>19.300</b>	<b>8.992</b>
	<i>Lavoratori autonomi</i>		84	36	578	347	195	97	130	63	<b>987</b>	<b>543</b>
	Disoccupati		142	108	1.176	640	7.411	3.691	736	358	<b>9.465</b>	<b>4.797</b>
	<i>Disoccupati di lunga durata</i>		43	21	307	171	275	137	81	39	<b>706</b>	<b>368</b>
	Persone inattive		1.829	694	13.710	7.904	160.713	84.400	40.778	19.818	<b>217.030</b>	<b>112.816</b>
	<i>Persone inattive che frequentano corsi di istruzione e formazione</i>		1.671	798	-	-	167.537	83.451	34.000	16.524	<b>203.208</b>	<b>100.773</b>
<b>Età</b>	15-24 anni		1.122	901	13.146	6.704	168.660	84.011	29.789	14.477	<b>212.717</b>	<b>106.093</b>
	25-54 anni		1.288	339	3.206	1.126	11.455	5.706	10.252	4.982	<b>26.201</b>	<b>12.153</b>
	55-64 anni		27	-	3.140	2.111	449	224	909	442	<b>4.525</b>	<b>2.777</b>
<b>Gruppi vulnerabili</b>	Minoranze				519	311	266	132	16	8	<b>801</b>	<b>451</b>
	Migranti				517	273	2.381	1.186	181	88	<b>3.079</b>	<b>1.547</b>
	di cui ROM				-	-	-	-	8	4	<b>8</b>	<b>4</b>
	Persone disabili				221	133	3.989	1.987	1.065	518	<b>5.275</b>	<b>2.638</b>
	Altri soggetti svantaggiati				218	131	32.622	16.249	10.952	5.323	<b>43.792</b>	<b>21.703</b>
<b>Grado di istruzione</b>	ISCED 1 e 2		1.600	816	10.822	5.520	169.593	84.475	39.606	19.248	<b>221.621</b>	<b>110.059</b>
	ISCED 3		300	153	4.966	2.533	4.707	2.345	1.592	774	<b>11.565</b>	<b>5.805</b>
	ISCED 4		19	9	27	13	464	231	82	40	<b>592</b>	<b>293</b>
	ISCED 5 e 6		518	262	3.677	1.875	5.800	2.889	1.055	513	<b>11.050</b>	<b>5.539</b>

**Obiettivo Specifico L) Creazione di reti tra università, centri tecnologici di ricerca, mondo produttivo ed istituzionale con particolare attenzione alla promozione della ricerca e dell'innovazione**

**Tabella 54. Asse IV –Ob. Spec. I) Numero progetti per tipologia. Dati per anno e cumulati**

Progetti																		
TIPOLOGIA PROGETTO	2008			2009			2010			2011			2012			2012 (dato al 31/12/2012)		
	App.	Avv.	Concl.	App.	Avv.	Concl.	App.	Avv.	Concl.	App.	Avv.	Concl.	App.	Avv.	Concl.	App.	Avv.	Concl.
800 - orientamento e consulenza e informazione																		
001 - tirocini																		
005 - altre forme (relativo a 72: altri strumenti formativi e di work- experience)																		
009 - formazione per la creazione d'impresa																		
011- percorsi formativi integrati per l'inserimento lavorativo																		
012 -percorsi formativi integrati per la creazione di impresa																		
812 incentivi alle persone per il lavoro autonomo																		
003 Trasferimento buone prassi d'integrazione																		
004 Creazione e sviluppo reti/partenariati																		
072 Alta formazione- post ciclo universitario																		
082 formazione permanente - aggiornamento professionale e																		
805 incentivi alle persone per la mobilità geografica per la ricerca del lavoro																		

**Tabella 55. Asse IV –Ob. Spec. I) Numero destinatari per tipologia progetti. Dati per anno e cumulati**

Destinatari																			
TIPOLOGIA PROGETTO		2008			2009			2010			2011			2012			2012 (dato al 31/12/2012)		
		App.	Avv.	Concl.	App.	Avv.	Concl.	App.	Avv.	Concl.	App.	Avv.	Concl.	App.	Avv.	Concl.	App.	Avv.	Concl.
800 - orientamento e consulenza e informazione	TOT																		
	FEM																		
001 - tirocini	TOT																		
	FEM																		
005 - altre forme (relativo a 72: altri strumenti formativi e di work- experience)	TOT																		
	FEM																		
009 - formazione per la creazione d'impresa	TOT																		
	FEM																		
011- percorsi formativi integrati per l'inserimento lavorativo	TOT																		
	FEM																		
012 -percorsi formativi integrati per la creazione di impresa	TOT																		
	FEM																		
812 incentivi alle persone per il lavoro autonomo	TOT																		
	FEM																		
072 Alta formazione- post ciclo universitario	TOT																		
	FEM																		
082 formazione permanente - aggiornamento professionale e tecnico	TOT																		
	FEM																		
805 incentivi alle persone per la mobilità geografica per la ricerca del lavoro	TOT																		
	FEM																		

**Tabella 56. Asse IV –Ob. Spec. I) Caratteristiche socioanagrafiche dei destinatari. Dati per anno e cumulati**

Dettaglio delle caratteristiche dei destinatari dell'Obiettivo specifico													
		2008		2009		2010		2011		2012		2012 (dato al 31/12/2012)	
		TOT	DON	TOT	DON	TOT	DON	TOT	DON	TOT	DON	TOT	DON
<b>Destinatari avviati</b>													
<b>Posizione nel mercato del lavoro</b>	Attivi												
	<i>Lavoratori autonomi</i>												
	Disoccupati												
	<i>Disoccupati di lunga durata</i>												
	Persone inattive												
	<i>Persone inattive che frequentano corsi di istruzione e formazione</i>												
<b>Età</b>	15-24 anni												
	25- 54 anni												
	55-64 anni												
<b>Gruppi vulnerabili</b>	Minoranze												
	Migranti												
	di cui ROM												
	Persone disabili												
	Altri soggetti svantaggiati												
<b>Grado di istruzione</b>	ISCED 1 e 2												
	ISCED 3												
	ISCED 4												
	ISCED 5 e 6												

### 3.4.2 Analisi qualitativa

Come si è già avuto modo di argomentare, la riprogrammazione del PO FSE ha confermato e rafforzato la centralità dell'Asse IV "Capitale umano". Gli interventi che vi ricadono assumono un ruolo determinante per la strategia del programma ed hanno espresso un contributo rilevante in termini di impegni e spesa. L'Asse presenta significative relazioni anche con il quadro strategico complessivo regionale di riforma del sistema formativo. Gran parte degli interventi che riguardano soprattutto l'area della lotta all'abbandono scolastico, dell'integrazione scolastica degli studenti immigrati, o di famiglie immigrate, del miglioramento della qualità degli insegnamenti scolastici fondamentali, hanno registrato a fine 2012 il loro completamento, mentre l'ambito di intervento che si colloca quale offerta formativa finalizzata al rilascio di qualifiche nell'ambito del diritto-dovere all'istruzione, ha registrato l'attuazione degli interventi relativi alla prima fase di finanziamenti (prima finestra dell'avviso) e l'approvazione sempre nel 2012 degli interventi a valere sulla seconda finestra il cui avvio è iniziato nei primi mesi del 2013. Nel 2012, in sostanziale continuità con gli interventi attuati nel 2011, sono stati realizzati gli interventi relativi alla prima annualità dell'alta

formazione e l'avvio di quelli ricadenti sulla seconda annualità. Rispetto all'ambito di specifica attenzione del Ministero dell'Istruzione in qualità di OI nel corso del 2012 si sono concluse le attività avviate l'anno precedente relative ai Piani integrati per il miglioramento del sistema scolastico siciliano, e si sono avviate quelle per il contrasto alla dispersione scolastica, (per cui sono state apostate risorse per €6.000.000) iniziativa d'intervento quest'ultima che si colloca all'interno del Piano di Azione e Coesione. A riguardo si segnala che sono state presentate dalle scuole progetti per un fabbisogno finanziario superiore a 14 milioni di euro, a seguito del quale l'OI ha richiesto all'AdG la possibilità di destinare le economie rivenienti dalle attività realizzate a valere della prima Convenzione.

L'Asse, nel corso del 2012, ha programmato risorse pari ad € 644.837.663,04 con impegni complessivi pari ad € 573.262,22 di cui € 73.652.133,49 sono riferiti ad avanzamenti nell'annualità 2012. La spesa certificata nell'annualità 2012 ammonta ad euro 58.198.051,23 che contribuisce alla formazione del dato cumulato al 31.12.2012 che è pari ad € 293.852.811,50 e che rappresenta il 51% circa degli impegni totali d'asse. Gli impegni si concentrano prevalentemente negli obiettivi h) e i2). Infatti, nel 2012, l'obiettivo h) ha prodotto impegni per € 65.205.511,96, mentre l'obiettivo I2) registra impegni pari ad € 6.000.000,00. Impegni meno rilevanti sono intervenuti a valere sull'obiettivo I1) per € 889.800,00 relativi all'Avviso n. 10/2011 per l'attribuzione di voucher individuali per il conseguimento di una certificazione internazionale di lingua estera, e sull'obiettivo L) per € 1.556.821,53 relativamente al Bando di Gara n.14/2009 "Sovvenzione Globale".

Il contributo in termini di spesa certificata nel 2012 si attesta a circa 7 milioni di euro. Un ruolo rilevante per l'avanzamento della spesa certificata è mantenuto dagli interventi oggetto della Convenzione MIUR che hanno alimentato flussi per oltre 14 milioni di euro. Inoltre, da segnalare il contributo degli interventi afferenti i voucher di lingue e i Master di alta formazione, nonché gli avanzamenti relativi alla condizione di regime raggiunta dagli avvisi e dai bandi avviati a valere delle precedenti annualità (tra i quali CTRH, avviso legalità, LARSA az.B).

#### **Obiettivo Specifico h) Elaborazione e introduzione delle riforme del sistema di istruzione e formazione per sviluppare l'occupabilità e con particolare riferimento all'orientamento**

L'obiettivo specifico h) ha fornito il maggiore contributo in termini attuativi. L'avanzamento si registra sia sul piano degli impegni che delle spese certificate. L'obiettivo ha una programmazione di risorse di circa 400 milioni di euro, impegni al 31.12.2012 di € 314.315.131,01 di cui € 65.205.511,96 perfezionati nell'annualità 2012, spese certificate pari ad € 165.689.980,38 di cui € 32.579.627,03 nell'annualità 2012. Complessivamente, le risorse dedicate all'obiettivo sono impegnate per il 78% e stanno cominciando a produrre flussi di spesa certificata. Il 19,6% della spesa certificata ed il 20,7% delle risorse impegnate, rispetto al dato cumulato, sono riferiti al solo anno 2012. Diversificati sono gli avanzamenti da rilevare.

Nel corso del 2012 si sono avuti avanzamenti nell'attuazione dei servizi affidati relativi ai bandi di gara precedentemente emanati ed il cui iter di aggiudicazione era stato concluso nelle annualità precedenti a cui risalgono anche gli impegni e le spese. Pur avendo registrato tale avanzamento in termini di attuazione, con riferimento all'annualità 2012, non si registrano nè impegni, nè spesa.

Il riferimento è in particolare al Bando di gara n.16/2009 relativo all'acquisizione di servizi di accompagnamento al sistema di accreditamento degli organismi di formazione della Regione Siciliana (€ 3.240.000,00) ed al Bando di gara n.17/2009 finalizzato all'acquisizione di un servizio di consulenza specialistica per la progettazione ed attuazione di un'azione di sistema volta alla gestione ottimale dell'offerta formativa regionale, con particolare riferimento al modello sotteso al catalogo regionale dell'offerta formativa (€ 3.363.200 a valere dell'obiettivo specifico h) e ulteriori € 1.920.000,00 a valere sull'Obiettivo Specifico a) dell'asse I Adattabilità – Complessivamente le risorse valgono € 5.712.000,00).

Per quanto attiene il Bando di gara n.16/2009, aggiudicato con DDG n. 4253 del 16.11.2010 per un importo di € 2.219.000,00 oltre IVA, nel corso del 2012, a seguito della sottoscrizione del Contratto intervenuta il 22.11.2011, sono stati avviati i servizi e le attività affidati afferenti le Azioni previste dal Disciplinare di Gara. Queste riguardano: a) la gestione del servizio di accreditamento degli organismi di formazione e di orientamento; b) il supporto all'istruttoria delle domande di riconoscimento di idoneità di sede/i operativa/e ricevute; c) le attività di monitoraggio e rilevazione della qualità delle attività di formazione degli enti accreditati; d) il supporto alle attività di verifica delle sedi accreditate/da accreditare; e) sviluppo nuovo hardware/software per la gestione telematica di tutta la procedura di accreditamento; f) realizzazione di una procedura informatica di supporto alla presentazione delle domande di partecipazione ai bandi e di gestione

e monitoraggio dei progetti finanziati. A seguito della certificazione della spesa relativa all'erogazione del 50% effettuata a dicembre 2011, è intervenuta nel 2012 la verifica dell'Autorità di Audit che si è conclusa positivamente ad ottobre 2012.

Con riferimento al Bando di gara n.17/2009 relativo alla "Realizzazione di una azione di sistema a valere sulle risorse del PO FSE per il rafforzamento dei dispositivi e delle strumentazioni finalizzati al miglioramento delle politiche formative regionali". Anche se in termini di impegni e spese nel 2012 non si sono registrati avanzamenti, in termini di attuazione lo stato di avanzamento delle attività affidate si attesta al 60% e si prevede possa interamente realizzarsi entro la fine del 2013. Va segnalato che nel 2013 si procederà all'affidamento dei Servizi analoghi per circa 1,1 milioni di euro con risorse del Ministero del Lavoro e Politiche sociali, al fine di rafforzare l'ambito di attività volto a rafforzare il sistema dell'apprendistato.

Un ruolo centrale nell'avanzamento dell'Asse è svolto dall'Avviso n.19/2011, che ha concorso significativamente e, in particolare, alla crescita degli impegni. Questo avviso ha previsto complessivamente una dotazione finanziaria di 189 milioni di euro con una procedura di presentazione delle istanze articolata su due finestre, di cui la prima chiusa ad ottobre 2011 e la seconda attivata nel 2012 e contribuisce a sostenere l'offerta formativa del segmento del diritto dovere all'istruzione<sup>7</sup>. L'iter dell'Avviso ha visto parallelamente avviare e proseguire da parte dell'AdG un'azione di sensibilizzazione rivolta ai soggetti potenziali beneficiari finalizzata ad ottimizzare le risorse messe a bando ed accrescere la qualità della progettazione. La programmazione degli interventi ha altresì alimentato un processo di dialogo sociale con l'obiettivo di concertare in un rapporto sinergico con i soggetti del sistema regionale dell'Istruzione e Formazione Professionale la piena attuazione del diritto dovere all'obbligo formativo, oggi sancito dalle Linee Guida regionali vigenti di cui alla Delibera di Giunta Regionale n. 231 del 13/09/2011, sistema più ampio entro il quale l'avviso si colloca.

L'Avviso contribuisce inoltre a finanziare la realizzazione di progetti di per la realizzazione a titolo sperimentale del secondo, terzo e quarto anno dei percorsi formativi di istruzione e formazione professionale, volti a rafforzare il sistema regionale dell'istruzione e formazione professionale supportando la transizione dalla fase di sperimentazione alla fase di entrata a regime. I percorsi formativi finanziati consentono ai giovani destinatari di conseguire qualifiche professionali riconosciute a livello comunitario (EQF) in grado di favorire l'ingresso nel mercato del lavoro. L'avviso consente anche la realizzazione di percorsi formativi di quarto anno per il conseguimento di qualifiche di tecnico, maggiormente spendibili sul mercato del lavoro. L'offerta formativa che grazie a questo Avviso si è messa in campo contribuisce infine a contenere rischi di abbandono rivolgendosi largamente a target di giovani ad elevato rischio di dispersione scolastico formativa.

Nel corso del 2012 gran parte degli interventi ammessi a finanziamento 369 corsi sono stati avviati e di questi cui 198 hanno concluso le attività formative entro il 31/12/2012 e ulteriori n. 141 le concluderanno entro maggio 2013. Complessivamente oltre il 70% degli allievi coinvolti hanno terminato i percorsi formativi e di questi, nell'annualità in corso, circa 1.700 conseguiranno la qualifica triennale di operatore ed altrettanti 1.000 destinatari circa conseguiranno la qualifica di Tecnico. Rispetto alle risorse impegnate a valere della Prima Finestra (55 milioni circa), sono stati erogati, ad oggi, acconti per € 27.785.971,89, che costituiscono oltre il 50% degli impegni. Di questi € 24.202.148,96 sono stati erogati entro il 31/12/2012 ed hanno alimentato le spese certificate per € 7.111.814,56. Il completamento delle restanti attività in itinere e la prosecuzione dell'iter di gestione e rendicontazione, contribuiranno ad alimentare i flussi di spesa nel 2013

Sempre nel 2012, come anticipato, è stata attivata (nel mese di maggio) la seconda finestra di presentazione e gestita dall'AdG la conseguente fase di selezione degli interventi. Gli esiti definitivi sono stati approvati con DDG n. 5347 del 21/12/2012, successivamente registrato alla Corte dei Conti il 25 febbraio 2013. Sono state impegnate ulteriori risorse per € 65.205.511,96, relative ad ulteriori n. 428 interventi formativi, che saranno

---

<sup>7</sup> Tale avviso ha concluso le procedure di selezione della prima finestra nel dicembre 2011 con DDG n. 4950 del 30/12/2011, registrato alla Corte dei Conti in 20/01/2012, che ha determinato un impegno di euro 55.029.376 e finanziato n. 391 percorsi formativi rivolti a circa 7.800 destinatari, e gestiti nell'insieme da n. 49 soggetti attuatori di cui n. 31 enti di Formazione e n. 18 istituzioni scolastiche.

realizzati nel corso del 2013, che coinvolgeranno circa 8.000 destinatari. Tale Seconda Finestra rappresenta la quasi totalità degli impegni dell'Asse effettuati nel 2012, con un peso dell'88% circa. Nell'annualità 2012/13 tali percorsi formativi qualificheranno oltre 2700 Operatori e circa 2300 Tecnici nell'ambito delle rispettive 21 qualifiche contemplate dall'Accordo Stato-Regioni e richiamate dalle Linee Guida Regionali.

Da segnalare che alcune regole di rottura introdotte sull'Avviso unitamente agli esiti dell'attività ispettiva e di controllo avviata dall'AdG hanno determinato il recupero di alcune risorse che, insieme alla quota di risorse scaturente dalla differenza tra la dotazione di risorse della *seconda finestra* (98,5 milioni di euro) e le relative risorse impegnate (circa 65,2 milioni di euro), potranno essere riprogrammate entro il periodo di vigenza e di eleggibilità della spesa del Programma Operativo e concorrere ad un nuovo avviso relativo all'annualità 2013/14.

Un ulteriore ambito d'intervento che nel 2012 ha avuto un peso rilevante in termini soprattutto di certificazione (€ 25.467.812). della spesa è rappresentato dai percorsi formativi denominati "Cantieri scuola". Si tratta di iniziative di formazione largamente destinata a disoccupati di lunga durata e la cui attuazione è in capo al Dipartimento Regionale Lavoro. Per le caratteristiche di queste iniziative progettuali si è fatto ricorso al criterio di complementarità tra fondi strutturali, (c.d. Clausola di Flessibilità) così come previsto dall'art.34 del Reg (CE) 1083/06 e al paragrafo 4.3.2 del POR FSE, per un ammontare complessivo al 31.12.2012 ( incluso quindi quanto certificato a valere dei Cantieri nel 2011) pari a € 63.373.665,72 che corrisponde all'9,8% delle risorse complessive disponibili per questo Asse.

### **Obiettivo Specifico II) Aumentare la partecipazione all'apprendimento permanente anche attraverso provvedimenti intesi a ridurre l'abbandono scolastico e le disparità di genere rispetto alle materie**

Tale obiettivo ha dato luogo nel corso dell'annualità 2012 ad impegni per € 889.800 (grazie soprattutto ai progetti selezionati positivamente a seguito dell'Avviso n. 10/2011) mentre in termini di spesa si sono registrate spese certificate per complessivamente per € 1.920.956,95, da attribuire largamente alle operazioni implementate a seguito dell'Avviso per rafforzare l'istruzione permanente (EDA) e dell'Avviso per Sostenere il Successo Scolastico degli Studenti Stranieri valorizzando l'Interculturalità nelle Scuole.

Nel complesso la dotazione finanziaria dell'obiettivo è impegnata al 80,7% ed il 58,3% circa degli impegni si sono tradotti in spesa certificata di cui circa il 10% nell'anno 2012. Gran parte degli interventi che ricadono su questo Obiettivo si sono conclusi nel 2012 o comunque sono prossimi alla conclusione.

Più nel dettaglio, si riferisce sull'avanzamento degli interventi che concorrono all'obiettivo II):

- In relazione al l'Avviso 10/2011 per l'attribuzione di voucher individuali per il conseguimento di una certificazione internazionale di lingua estera, gli impegni al 31/12/2012 sono stati pari euro 1.319.500,00 e riguardano interventi nella forma del voucher individuale che circa 3.500 destinatari potranno spendere per rafforzare la conoscenza di una lingua estera e ottenerne la relativa certificazione. L'avviso, si ricorda, ha consentito l'offerta di percorsi formativi per l'acquisizione di competenze intermedie e avanzate che possano portare all'ottenimento di una certificazione ufficialmente riconosciuta a livello internazionale, spendibile nel mondo del lavoro. Destinatari di questi percorsi individui residenti nel territorio regionale, di età compresa tra 18 e 65 anni,. Questo avviso, la cui dotazione ammonta a 5 milioni di euro, registra impegni per € 1.319.500,00. E' stata prevista una presentazione delle domande articolata su finestre annuali e fino al 2014, ma l'AdG ha ritenuto nel 2012 di dover sospendere l'attivazione di ulteriori finestre di presentazione. Va rilevato che trattandosi di voucher individuali destinati ad un target differenziato, risente di tempi di realizzazione che devono risultare compatibili con la condizione dei soggetti destinatari. Si prevede che le procedure di rendicontazione delle spese vengano accelerate nel corso del 2013.
- l'Avviso per rafforzare l'educazione permanente registra un sensibile avanzamento in termini di spesa rispetto al 2011 infatti sono state certificate nel 2012 spese pari ad € 658.642,86 a fronte di impegni pari ad € 4.915.262,24;
- nel 2012 l'Avviso per Sostenere il Successo Scolastico degli Studenti Stranieri valorizzando l'Interculturalità nelle Scuole ha registrato un significativo avanzamento nella spesa contribuendo alla certificazione per € 1.278.129,13;

- in relazione all'Avviso pubblico n. 7 del 17 marzo 2010 , volto alla realizzazione di attività formative a favore della gente di mare e dello sviluppo dei nuovi mestieri del mare e della pesca (l'Avviso ha la denominazione sintetica IN.FOR. MARE), relativamente alla LINEA 4 - Bonus formativi per la qualificazione permanente del personale marittimo, al 31 /12/2012 si sono concluse le procedure di selezione degli interventi, e si prevede un contributo alla spesa di questa operazione a partire dal secondo semestre del 2013.

Si fa presente come a seguito delle attività di controllo, nel 2012 è intervenuta una decertificazione di spesa di € 15.815,04, dovuta ad errata imputazione di alcune di spese.

### **Obiettivo Specifico I2) Aumentare l'accesso all'istruzione e alla formazione iniziale professionale e universitaria migliorandone la qualità**

Come per l'annualità 2011 il presente obiettivo è quello che nell'annualità 2012, assieme all'obiettivo h), registra la migliore performance di avanzamento dell'Asse. Al 31.12.2012 risultano allocate su questo obiettivo risorse pari ad € 259.415.753,95 a cui corrispondono impegni e certificazioni cumulate rispettivamente pari a € 221.025.831,69 e € 106.956.363,30, di cui certificati nel solo 2012 € 23.697.647,22.

L'obiettivo ha impegnato oltre l'85% della propria dotazione finanziaria e ne risulta certificata il 41%, mentre con riferimento agli impegni le spese certificate sono circa il 48%. Gran parte degli avanzamenti sono riconducibili al ruolo dell'Organismo Intermedio MIUR. Nella sola annualità 2012 sono stati prodotti impegni per € 6.000.000,00 a valere sulla II Convenzione tra MIUR e Regione Siciliana ( che si fa presente rientra nell'ambito del Piano di Azione e Coesione : Priorità Istruzione ), mentre la spesa certificata ammonta a oltre 23 milioni di euro e deriva in maggioranza dalla I Convenzione tra la Regione siciliana e MIUR attuata nell'ambito delle Iniziative di accelerazione della spesa di cui alla Delibera CIPE n.1/2011. Un impegno quello dell'OI MIUR a valere su questo Asse che largamente concentrato sull'attivazione di progetti integrati per il miglioramento della qualità del sistema scolastico , ha finanziato complessivamente 2412 progetti, di cui 2246 si sono conclusi a dicembre 2012, ed ha consentito il coinvolgimento di oltre 189.000, rispetto ai quali la larga maggioranza (119.000) giovani che sono stati impegnati in percorsi finalizzati alla promozione e sviluppo delle competenze di base ricevendone a conclusione un attestato.

Per quanto attiene gli altri Avvisi di seguito si riassumono gli avanzamenti più significativi.

- In relazione all'Avviso n. 8/2011 per l'ammissione di organismi e offerte formative e per la concessione di voucher sul catalogo interregionale dell'alta formazione (CIAF) nel corso del 2012 è stata data attuazione alle procedure di gestione e rendicontazione degli interventi. Le risorse già impegnate nella loro totalità sono € 7.910.013,61, ma nell'annualità 2012 hanno alimentato flussi di spesa certificata pari ad € 2.234.000, costituente il 28,24% degli impegni. Si tratta di voucher formativi rivolti prevalentemente a soggetti inseriti ancora nel sistema della formazione universitaria e post-universitaria.
- Anche nel corso del 2012 è proseguita l'attuazione dell' Avviso per la realizzazione di piani integrati atti a garantire il successo formativo e scolastico degli studenti che si trovano in situazione di disabilità e/o a rischio di marginalità sociale (CTRH). Attraverso questo avviso si è inteso favorire il successo formativo e migliorare la qualità dell'integrazione socio-scolastica di questo target svantaggiato di studenti, agendo sulla elevazione delle loro competenze/abilità di apprendimento in particolare nell'area linguistica e logico-matematica. Esso inoltre ha inteso promuovere e rafforzare il ruolo delle istituzioni scolastiche in quanto centro di riferimento della formazione culturale, sociale e civile del territorio. L'avviso, articolato su due annualità, ha impegnato la totalità delle risorse assegnate (18,2 milioni circa sulla prima annualità e 17,8 milioni sulla seconda annualità). Nel 2012, a seguito della gestione e dell'avvio delle procedure di rendicontazione degli interventi ultimati, sono state certificate spese per €1.191.145,06 a valere della prima annualità(che ha raggiunto una certificazione pari al 63,97% dei relativi impegni), mentre con riferimento alla seconda annualità, sono stati prodotti i primi flussi di spesa certificata che ammontano ad € 1.075.424,73 (che rappresentano il 6% circa degli impegni). Si ritiene che nell'annualità 2013 possano realizzarsi consistenti flussi di spesa.
- L'Avviso n. 5 del 26 maggio 2009 per l'assegnazione di voucher formativi per l'accesso individuale alle offerte presenti nel Catalogo Interregionale dell'Alta Formazione, nell'annualità 2012 ha contribuito in termini di spesa certificata per un ammontare di € 377.537,95; l'avanzamento complessivo cumulato delle spese certificate pari a oltre 5 milioni di euro ha raggiunto il 78,17% degli impegni.. L'Avviso ha



consentito l'assegnazione di voucher individuali finalizzati a favorire l'accesso a percorsi di alta.

- L'Avviso "Interventi integrati per il successo scolastico e per l'assolvimento del diritto-dovere all'istruzione e alla formazione" LARSA - Azione A - che ha già impegnato tutte le risorse nelle annualità precedenti (€ 20.381.962,30), nel corso dell'annualità 2012 ha cominciato a produrre spesa certificata. Tali flussi sono ancora di entità ridotta, € 37.832,30, è verosimile assumeranno maggiore rilevanza nell'annualità 2013 con l'avanzamento delle attività di rendicontazione e verifica e la conseguente certificazione. Analoghe considerazioni valgono per L'Avviso "Interventi integrati per il successo scolastico e per l'assolvimento del diritto-dovere all'istruzione e alla formazione" LARSA - Azione B. Tale Azione che disponeva di risorse più limitate pari ad € 3.230.283,22, già impegnate nelle annualità precedenti, ha alimentato i primi flussi di spesa ancora in misura contenuta (€ 206.663,13).
- Nella stessa posizione si trova L'Avviso per Sostenere Azioni Educative e di Promozione della Legalità e Cittadinanza Attiva (avviso Legalità). Le risorse programmate, pari ad € 32.311.346,68, sono state interamente impegnate. Nell'anno 2012 sono state concluse le attività realizzate nell'ambito degli interventi finanziati. Tuttavia l'iter di rendicontazione e verifica sta risultando piuttosto complesso a seguito della molteplicità di soggetti coinvolti, dell'importo contenuto di ciascuna operazione e della procedura basata su costi reali. A fine 2012, la spesa certificata ammonta a 3.026.426,46 che costituisce solo il 10% degli impegni. Si prevede un considerevole avanzamento nel 2013.
- Hanno trovato realizzazione nel corso del 2012 le attività formative finanziate nell'ambito dell'Avviso per la realizzazione di Master Universitari di II livello i cui impegni, già perfezionati nelle precedenti annualità, sono rimasti immutati ed ammontano ad € 17.256.914,29. Tali interventi formativi si collocano nel segmento della formazione post-universitaria. Con riferimento alla prima annualità che ha ammesso a finanziamento n. 59 Master, sono state concluse tutte le attività formative relative ai 54 progetti avviati per i quali è in corso il relativo iter di rendicontazione. I restanti Master non sono stati avviati a seguito di rinuncia da parte dei soggetti proponenti. Le attività formative rientranti nella seconda annualità sono in corso di realizzazione. Complessivamente al 31/12/2012, le spese certificate sono pari a circa il 7% degli impegni corrispondente in valore assoluto ad € 1.206.088,35, per intero imputate all'annualità 2012.

A seguito delle attività di controllo, nel 2012 è intervenuta una decertificazione di spesa di € 14.682,70, relativa ed errata rendicontazione di alcune di spese.

### **Obiettivo Specifico L) Creazione di reti tra università, centri e i tecnologici di ricerca, mondo produttivo ed istituzionale con particolare attenzione alla promozione della ricerca e dell'innovazione**

L'attuazione di questo Obiettivo rientra nella Sovvenzione Globale finalizzata *alla realizzazione di interventi per la qualificazione delle risorse umane nel settore della ricerca e dell'innovazione tecnologica*, il cui affidamento, a seguito di bando di gara, è stato effettuato a "Sicilia Futuro", che con il ruolo di OI, ha il compito di attuare interventi per € 40.211.000,00, pari all' 83,4% della dotazione totale dell'Obiettivo.

L'attuazione di questa Sovvenzione continua a registrare significativi ritardi: non mancano comunque segnali positivi che alimentano un moderato ottimismo rispetto ad un recupero importante di impegni e di spesa nel rimanente periodo di attuazione del PO. A questo proposito si evidenzia che, nel corso del 2012, l'OI ha dato attuazione alla Misura 4 con apposito avviso che ha portato ad impegni per € 1.556.821,53 che sono relativi al solo primo ciclo di presentazione. Più nel dettaglio, tale Misura attiene alla concessione di borse di studio per la frequenza di corsi di alta formazione post-lauream erogate da istituzioni universitarie e di ricerca di comprovato prestigio internazionale operanti al di fuori del territorio siciliano. La dotazione finanziaria per la Misura 4 è pari ad € 15.182.400,00 a valere sull'Asse IV – Capitale Umano, da erogare in tre cicli. Per il primo ciclo di offerta era previsto il finanziamento di borse sino ad un importo di € 7.591.200,00., per il 2° ciclo di offerta è previsto un contributo massimo pari ad € 4.554.720,00, mentre il terzo ciclo metterà a disposizione le restanti somme, comprensive di eventuali risorse non ancora assegnate nei primi due cicli. Le graduatorie definitive delle istanze ammesse alle agevolazioni a valere sulla Misura 4 - Avviso M4/2012 – primo ciclo – sono state pubblicate il 30/11/2012 e comprendono n. 63 beneficiari di una Borsa di Studio post-lauream afferente a cinque aree disciplinari tra le dieci individuate dall'avviso. Le istanze rigettate sono 163. Nel mese

di aprile 2013 sono state pubblicate le graduatorie relative al secondo ciclo di presentazione il cui fabbisogno finanziario è di ulteriori € 3.231.753,81.

Si fa presente che sebbene la S.G. si colloca largamente nell'obiettivo specifico L), gli impegni relativi al 1° ciclo degli interventi attuati a valere della misura 4 ( pari si ricorda a per € 1.556.821,53 ) sono stati riferiti a valere sull'obiettivo specifico I2), e ciò in quanto per questo obiettivo risultava maggiore capienza finanziaria, evitando così di accumulare ulteriori ritardi per mancanza di copertura. Va comunque evidenziato che l'impegno su I2 era comunque possibile in quanto vi è una sostanziale coerenza di target e tipologia di attività previste tra questo obiettivo e l'obiettivo specifico L.

Risultano allocate sull'obiettivo L) ulteriori risorse pari ad € 8.000.000, relative all'Avviso n. 1/2012 che è finalizzato all'attuazione di interventi a sostegno di creazione di imprese innovative in qualità di spin off di centri di ricerca. Tale Avviso, pubblicato a gennaio 2012, ha concluso la fase di presentazione dei progetti da parte dei potenziali beneficiari ( centri di ricerca) e si sta completando la fase di selezione. Si prevede che, pur in lieve ritardo rispetto alle aspettative , le attività saranno avviate nel corso del secondo semestre 2013, dando luogo a prime certificazioni di spesa già a partire dell'ultimi mesi dell'anno in corso

#### *3.4.3 Problemi significativi incontrati e misure prese per risolverli*

L'AdG, nel corso del 2012, si è impegnata ed ha attuato scelte volte a rafforzare gli impegni e ad accelerare le spese a valere su questo Asse. Il fronte più difficoltoso è stato rendere più fluida la fase attuativa rivedendo le procedure amministrative a monte ed a valle dei processi di selezione degli avvisi, avvalendosi anche di specifiche piattaforme informatiche. Il complesso di interventi effettuati, ha comunque prodotto risultati positivi in termini di accelerazione dell'iter di selezione a beneficio dell'avanzamento finanziario d'Asse nel suo complesso. Tuttavia, si rileva un rallentamento ed un allungamento dei tempi intercorrenti tra la conclusione della fase di selezione degli interventi e dell'impegno e la fase di avvio delle operazioni. Per questo motivo l'AdG si sta attivando per migliorare le capacità gestionali degli interventi finanziati mediante: a) una semplificazione, per quanto possibile, delle procedure; b) un rafforzamento degli organici, c) un miglioramento dei flussi informativi e formativi nei confronti dei soggetti attuatori per rafforzarne la comprensione e la padronanza delle procedure previste per le operazioni finanziate con il FSE. Si tratta di aree di intervento su cui si è cominciato a lavorare nel corso del 2012, e che si ritiene consentiranno di prevenire ritardi nella fase di gestione e controllo delle attività finanziate consentendo di chiudere i percorsi formativi avviati nella tempistica prevista. Sul piano della numerosità degli interventi, l'accordo con il MIUR ha alleggerito l'AdG di una notevole mole di adempimenti connessi a progetti di importo contenuto che vedono beneficiarie le istituzioni scolastiche. Ha altresì delegato la gestione delle operazioni ad un soggetto intermedio che vanta una notevole esperienza pregressa ed attuale nella gestione del rapporto con tali tipologie di beneficiari, realizzando avanzamenti finanziari significativi del programma, nonché risultati ed efficacia nelle azioni poste in essere. Un'area critica dell'Asse è certamente rappresentata dalla Sovvenzione globale pluri-asse. Questa sebbene avviata fattivamente nel 2012 appare registrare ritardi nella messa a regime delle diverse misure previste e delle relative procedure per selezione dei potenziali beneficiari. In considerazione di questa situazione, l'AdG ha rafforzato il suo impegno di monitoraggio nei confronti dell'OI deputato alla attuazione della Sovvenzione, prevedendo, qualora non si riscontrasse un significativo recupero nella realizzazione degli interventi previsti, la possibilità di orientare le risorse previste per questa sovvenzione verso altre aree di intervento dell'Asse.

In ultimo, come anche per gli altri Assi, non si può sottacere i limiti di impegno e di spesa che l'applicazione del Patto di stabilità ha prodotto sulle erogazioni degli acconti delle operazioni FSE.

### 3.5. Asse V Transnazionalità e interregionalità

L'Asse V del POR FSE è dedicato a sostenere l'attivazione di percorsi e reti di cooperazione e scambio a livello comunitario in materia di formazione, lavoro ed innovazione. La dotazione finanziaria di questo Asse è stata oggetto di un decremento in seguito alla riprogrammazione avvenuta nel 2012, pertanto le somme a valere su tale Asse sono pari ad € 21.891.752.

Come si è avuto più volte modo di evidenziare questo è l'Asse per cui si registrano i maggiori ritardi di impegno e quindi anche di spesa. Va però avvertito che l'AdG prevede un significativo impulso nell'utilizzo delle risorse di questo Asse, grazie alla realizzazione e lo sviluppo di accordi su basi interregionali e transnazionali per l'attivazione di percorsi e reti di cooperazione a livello comunitario, nell'ambito delle politiche per la formazione, il lavoro e l'innovazione. Ciò nel pieno rispetto del Reg. CE 1081/06 relativo al FSE che sottolinea la necessità di *"promuovere partenariati, patti e iniziative tramite la creazione di reti di soggetti interessati, quali parti sociali e organizzazioni non governative, a livello transnazionale, nazionale, regionale e locale, al fine di promuovere riforme nei settori dell'occupazione e dell'integrazione nel mercato del lavoro"*. Inoltre una ulteriore spinta al recupero dovrebbe pervenire dalla Sovvenzione Globale, nel cui ambito si prevede l'avvio del primo ciclo di offerta per sostenere le iniziative programmate per questo Asse per cui sono disponibili risorse pari complessivamente a € 6.768.800.

#### 3.5.1 Conseguimento degli obiettivi e analisi dei progressi

Nel corso dell'annualità 2012 non si registrano avanzamenti in termini di impegni e l'Asse non ha certificato spesa alla data del 31.12.2012. Come per l'annualità 2011 si riporta per completezza l'avanzamento procedurale limitatamente all'operazione relativa all'attuazione del Catalogo Interregionale dell'Alta Formazione.

Per quanto riguarda, nello specifico, gli indicatori di risultato si rimanda a quanto riportato nel precedente capitolo 3.

La capacità di spesa dell'asse è trascurabile. Come accennato sopra, l'Asse nel 2012 presenta una programmazione di risorse di circa che passa da 29 milioni di euro a circa 21,8 Meuro, ma resta sostanzialmente un asse ancora da attuare.

**Tabella 57. Asse V - Esecuzione finanziaria cumulata del Programma Operativo (valori cumulati al 31.12.2012)**

Asse	Programmazione totale	Impegni*	Pagamenti**	Capacità di impegno	Efficienza realizzativa
	A	B	C	B/A	C/A
<b>Totale Asse V</b>	<b>€ 21.891.752,00</b>	<b>€ 200.000,00</b>	<b>€ 200.000,00</b>	<b>0,91%</b>	<b>0,91%</b>

**Tabella 57bis. Asse V - Esecuzione finanziaria del Programma Operativo (annualità 2012)**

Asse	Programmazione totale	Impegni*	Pagamenti**	Capacità di impegno	Efficienza realizzativa
	A	B	C	B/A	C/A
<b>Totale Asse V</b>	<b>€ 21.891.752,00</b>	<b>€ 0,00</b>	<b>€ 200.000,00</b>	<b>0,00%</b>	<b>0,91%</b>

**Tabella 58. Asse V – Numero progetti e destinatari. Dati per anno e cumulati**

Totale dei progetti e destinatari dell'Asse																		
	2008			2009			2010			2011			2012			2012 (dato al 31/12/2012)		
	App.	Avv.	Concl.	App.	Avv.	Concl.	App.	Avv.	Concl.	App.	Avv.	Concl.	App.	Avv.	Concl.	App.	Avv.	Concl.
Progetti										2	2	1	-	-	-	2	2	1
Destinatari										-	-	-	-	-	-	-	-	-

**Tabella 59. Asse V – Dettaglio caratteristiche dei destinatari. Dati per anno e cumulati**

Dettaglio delle caratteristiche dei destinatari dell'Asse													
		2008		2009		2010		2011		2012		2012 (dato al 31/12/2012)	
		TOT	DONNE	TOT	DONNE	TOT	DONNE	TOT	DONNE	TOT	DONNE	TOT	DONNE
<b>Destinatari avviati</b>													
<b>Posizione nel mercato del lavoro</b>	Attivi												
	<i>Lavoratori autonomi</i>												
	Disoccupati												
	<i>Disoccupati di lunga durata</i>												
	Persone inattive												
	<i>Persone inattive che frequentano corsi di istruzione e formazione</i>												
<b>Età</b>	15-24 anni												
	55-64 anni												
<b>Gruppi vulnerabili</b>	Minoranze												
	Migranti												
	<i>di cui ROM</i>												
	Persone disabili												
	Altri soggetti svantaggiati												
<b>Grado di istruzione</b>	ISCED 1 e 2												
	ISCED 3												
	ISCED 4												
	ISCED 5 e 6												

**Obiettivo Specifico m) Promuovere la realizzazione e lo sviluppo di iniziative e di reti su base interregionale e transnazionale in particolare per lo scambio delle buone pratiche**

**Tabella 60. Asse V –Ob. Spec. m) Numero progetti per tipologia. Dati per anno e cumulati**

Progetti																		
TIPOLOGIA PROGETTO	2008			2009			2010			2011			2012			2012 (dato al 31/12/2012)		
	App.	Avv.	Concl.	App.	Avv.	Concl.	App.	Avv.	Concl.	App.	Avv.	Concl.	App.	Avv.	Concl.	App.	Avv.	Concl.
813 - incentivi alle persone per la mobilità geografica per il lavoro																		
805 - incentivi alle persone per la mobilità geografica per la ricerca del lavoro"																		
001- Costruzione e sperimentazione di prototipi e modelli d'integrazione																		
002 -Formazione congiunta di formatori, docenti, tutor aziendali e personale università																		
003 - Trasferimento buone prassi d'integrazione																		
004 - Creazione e sviluppo reti/partenariati										2	2	1				2	2	1
006 - attività promozionale per l'attrazione di persone e imprese																		

**Tabella 61. Asse V –Ob. Spec. m) Numero destinatari per tipologia progetti. Dati per anno e cumulati**

Destinatari																		
TIPOLOGIA PROGETTO	2008			2009			2010			2011			2012			2012 (dato al 31/12/2012)		
	App.	Avv.	Concl.	App.	Avv.	Concl.	App.	Avv.	Concl.	App.	Avv.	Concl.	App.	Avv.	Concl.	App.	Avv.	Concl.
813 - incentivi alle persone per la mobilità geografica per il lavoro	TOT																	
	FEM																	
805 - incentivi alle persone per la mobilità geografica per la ricerca del lavoro"	TOT																	
	FEM																	
002 - Formazione congiunta di formatori, docenti, tutor aziendali e personale università	TOT																	
	FEM																	

**Tabella n. 62. Asse V – Ob. Spec. m) Numero imprese per tipologia di progetto. Dati per anno e cumulati**

<b>Imprese di appartenenza dei destinatari degli interventi secondo classificazione nazionale FSE</b>																		
<b>TIPOLOGIA PROGETTO</b>	<b>2008</b>			<b>2009</b>			<b>2010</b>			<b>2011</b>			<b>2012</b>			<b>2012 (dato al 31/12/2012)</b>		
	<b>App.</b>	<b>Avv.</b>	<b>Concl.</b>	<b>App.</b>	<b>Avv.</b>	<b>Concl.</b>	<b>App.</b>	<b>Avv.</b>	<b>Concl.</b>	<b>App.</b>	<b>Avv.</b>	<b>Concl.</b>	<b>App.</b>	<b>Avv.</b>	<b>Concl.</b>	<b>App.</b>	<b>Avv.</b>	<b>Concl.</b>
813 - incentivi alle persone per la mobilità geografica per il lavoro																		
805 - incentivi alle persone per la mobilità geografica per la ricerca del lavoro"																		
001- Costruzione e sperimentazione di prototipi e modelli d'integrazione																		
002 -Formazione congiunta di formatori, docenti, tutor aziendali e personale università																		
003 - Trasferimento buone prassi d'integrazione																		
004 - Creazione e sviluppo reti/partenariati																		
006 - attività promozionale per l'attrazione di persone e imprese																		

**Tabella 63. Asse V –Ob. Spec. m) Caratteristiche socioanagrafiche dei destinatari. Dati per anno e cumulati**

Dettaglio delle caratteristiche dei destinatari dell'Obiettivo specifico													
		2008		2009		2010		2011		2012		2012 (dato al 31/12/2012)	
		TOT	DON	TOT	DON	TOT	DON	TOT	DON	TOT	DON	TOT	DON
<b>Destinatari avviati</b>													
<b>Posizione nel mercato del lavoro</b>	Attivi												
	<i>Lavoratori autonomi</i>												
	Disoccupati												
	<i>Disoccupati di lunga durata</i>												
	Persone inattive												
	<i>Persone inattive che frequentano corsi di istruzione e formazione</i>												
<b>Età</b>	15-24 anni												
	25-54 anni												
	55-64 anni												
<b>Gruppi vulnerabili</b>	Minoranze												
	Migranti												
	di cui ROM												
	Persone disabili												
	Altri soggetti svantaggiati												
<b>Grado di istruzione</b>	ISCED 1 e 2												
	ISCED 3												
	ISCED 4												
	ISCED 5 e 6												

### 3.5.2 Analisi qualitativa

Alla fine dell'annualità 2012, l'Asse in questione non si è tradotto in interventi attivi in corso di realizzazione. Come per l'anno 2011 la sua attuazione all'interno del Programma resta particolarmente problematica. Si ritiene comunque prossimo l'avvio del primo ciclo delle azioni previste nell'ambito della Sovvenzione Globale "Sicilia Futuro" nel cui ambito si è programmato un forte impegno di mobilità transnazionale, infatti la Misura 6 pone l'obiettivo di erogare a studenti stranieri borse di studio e ricerca presso università e strutture di eccellenza siciliane. Si tratta di una iniziativa che può contribuire, in base alla risposta territoriale attesa a calibrare meglio lo sviluppo a cascata, di altre operazioni connesse nell'ambito della Sovvenzione Globale stessa e dell'Asse.

### *3.5.3 Problemi significativi incontrati e misure prese per risolverli*

I contenuti dell'Asse V in termini di strategia e soprattutto di modalità attuative, hanno rappresentato elementi di novità e di sperimentazione degli obiettivi e contenuti nonché delle procedure attuative. Ciò ha comportato l'opportunità di procedere ad un approfondimento delle procedure relative alle sue modalità di attuazione e di gestione che ne hanno ritardato l'implementazione operativa.

Nel corso del 2013 a valere delle risorse dell'Asse V, l'AdG intende promuovere la realizzazione e lo sviluppo di accordi su basi interregionali e transnazionali per l'attivazione di percorsi e reti di cooperazione a livello comunitario, nell'ambito delle politiche per la formazione, il lavoro e l'innovazione. Ciò nel pieno rispetto del Reg. CE 1081/06 relativo al FSE che sottolinea la necessità di "promuovere partenariati, patti e iniziative tramite la creazione di reti di soggetti interessati, quali parti sociali e organizzazioni non governative, a livello transnazionale, nazionale, regionale e locale, al fine di promuovere riforme nei settori dell'occupazione e dell'integrazione nel mercato del lavoro". In particolare, in coerenza con quanto previsto dal POR FSE, l'orientamento dell'AdG è quello di promuovere ed avviare entro il 2013 progetti di mobilità articolati nelle seguenti due linee d'intervento .

La prima è finalizzata ad incentivare esperienze di mobilità formativa e professionalizzante consentendo di perseguire la realizzazione di periodi di tirocinio di lavoratori ed imprenditori siciliani presso imprese unità produttive nei Paesi dell'Unione europea e di quelli aderenti all'associazione europea per il libero scambio (Islanda, Liechtenstein, Norvegia, Svizzera). Si intende in questo modo promuovere e sostenere lo sviluppo ed il consolidamento di reti relazioni tra il tessuto produttivo siciliano e quello di altri Paesi dell'Unione europea nella finalità sia di stimolare il rinnovamento della cultura aziendale e l'innovazione organizzativa e tecnologica, sia di favorire rapporti di collaborazione commerciale.

La seconda linea intende stimolare il consolidamento e lo sviluppo in Sicilia delle imprese del settore culturale e creativo attraverso la realizzazione di stage professionali da svolgere in altre regioni italiane o in Paesi dell'UE. Questi percorsi di mobilità si rivolgeranno prioritariamente a inattivi/disoccupati, anche se non escluderanno lavoratori occupati, e riguarderanno i settori delle arti visive, lo spettacolo dal vivo e il patrimonio culturale, le imprese culturali (quali l'editoria , - comprese le sue declinazioni multimediali-, musica, radio televisione, cinema, video giochi, imprese, studi professionali, enti/organismi); le imprese creative (design, pubblicità, moda ecc). Questi periodi di stage saranno realizzati presso imprese, studi professionali, università, enti ed organismi coerenti con i settori d'interesse, e promossi ed attuati da Università siciliane, istituzioni dell'alta formazione artistica e musicale (AFAM) siciliane riconosciute dal MIUR; enti teatrali e musicali, musei, imprese del settore culturale e creativo operante negli ambiti d'interesse sopra menzionati .

Un ulteriore ambito di intervento che si prevede di avviare nel corso del 2013 riguarda il sostegno alla internazionalizzazione delle imprese siciliane, attraverso il rafforzamento delle competenze e dei saperi in questo ambito, dei loro quadri e responsabili. Un'area di intervento, che rientrando nell'ambito della normativa degli aiuti di stato, sarà attuata a valere delle opportunità di deroga offerte dal Reg CE 800/2008 .



### 3.6 Asse VI Assistenza Tecnica

L'Asse di Assistenza Tecnica è volto al miglioramento del sistema di *governance* del Programma, attraverso l'obiettivo specifico N) "migliorare l'efficacia e l'efficienza dei Programmi operativi attraverso azioni e strumenti di supporto".

Al 31.12.2012 sono stati attuati interventi mediante bandi di gara volti a fornire all'Amministrazione servizi di supporto tecnico-specialistico nell'ambito dell'attuazione, gestione e monitoraggio del POR, del Piano di Comunicazione, dei controlli e della messa in esercizio del sistema informativo regionale. Nell'ambito di tale Asse rientrano, altresì, le spese relative agli obblighi informativi legati alle gare d'appalto (pubblicazioni) e alla nomina dei nuclei tecnici di esperti per la valutazione delle proposte progettuali presentate a valere sugli Avvisi pubblici.

#### 3.6.1 Conseguimento degli obiettivi e analisi dei progressi

Conseguentemente alla Decisione della Commissione Europea n. 8683 del 27 novembre 2012, che ha approvato la riprogrammazione del POR FSE Sicilia 2007-2013, la dotazione complessiva dell'Asse ammonta a € 48.000.000,00. Lo stato di avanzamento al 2012 mostra un livello di impegni giuridicamente vincolanti pari a € 39.974.041,94, ovvero l'83,28 % della dotazione, di questi € 18.735.784,61 sono stati assunti nel solo 2012, raggiungendo una capacità di impegno pari al 39,03 % del totale di Asse. Per quanto concerne i pagamenti l'ammontare complessivo è pari a € 17.350.617,12, ovvero il 36,15 % della dotazione, di cui € 5.546.122,39 corrispondono ai pagamenti certificati della sola annualità 2012.

**Tabella 64. Asse VI - Esecuzione finanziaria cumulata del Programma Operativo (valori cumulati al 31.12.2012)**

Asse	Programmazione totale	Impegni*	Pagamenti**	Capacità di impegno	Efficienza realizzativa
	A	B	C	B/A	C/A
<b>Totale Asse VI</b>	<b>€ 48.000.000,00</b>	<b>€ 39.974.041,94</b>	<b>€ 17.350.617,12</b>	<b>83,28%</b>	<b>36,15%</b>

**Tabella 64bis. Asse VI - Esecuzione finanziaria del Programma Operativo (annualità 2011)**

Asse	Programmazione totale	Impegni*	Pagamenti**	Capacità di impegno	Efficienza realizzativa
	A	B	C	B/A	C/A
<b>Totale Asse VI</b>	<b>€ 48.000.000,00</b>	<b>€ 18.735.784,61</b>	<b>€ 5.546.122,39</b>	<b>39,03%</b>	<b>11,55%</b>

L'Asse, dal punto di vista della realizzazione fisica, mostra un avanzamento lineare, per cui dei 5 progetti approvati nel 2012 il 100% risulta avviato. Si tratta del bando n. 2/2009 inerente ai Servizi Analoghi relativi all'Assistenza tecnica per l'attuazione del POR FSE Sicilia 2007/2013; del bando n. 1/2009 dei Servizi Analoghi per l'attuazione del Piano di informazione e pubblicità del POR FSE Sicilia 2007/2013; del bando di gara n. 7 del 2011 per l'affidamento dei Servizi di controllo sul POR FSE 2007-2013; del bando di gara n. 12 del 2011 per l'attività di Help Desk e di accompagnamento agli utenti del sistema informativo per la gestione, il monitoraggio e il controllo del POR FSE 2007-2013 e del Progetto "Rafforzamento delle attività di attuazione e controllo del Programma Operativo della Regione Siciliana FSE 2007/2013" (c.d. Maestrale).

Al 31.12.2012, risulta registrato dalla Corte dei Conti il decreto di chiusura dei Servizi inerenti il Bando n. 1/2009 di cui contratto Rep. n. 516 del 12/11/2009; risultano, inoltre, conclusi i Servizi inerenti il Bando n. 2/2009 di cui al contratto Rep. n. 518 del 12/11/2009 il cui decreto di chiusura è stato inviato alla Corte dei Conti ai fini della relativa registrazione; infine risultano altresì conclusi i Servizi Complementari al Bando n. 2 del 2009 di cui al Rep. n. 5802 del 16.06.2011; sono state inoltre impegnate i contributi di gara dovuti dalla stazione appaltante all'Autorità di Vigilanza sui contratti pubblici di lavori servizi e forniture.

**Tabella 65. Asse VI – Numero progetti. Dati per anno e cumulati**

Totale dei progetti e destinatari dell'Asse																		
	2008			2009			2010			2011			2012			2012 (dato al 31/12/2012)		
	App.	Avv.	Concl.	App.	Avv.	Concl.	App.	Avv.	Concl.	App.	Avv.	Concl.	App.	Avv.	Concl.	App.	Avv.	Concl.
Progetti	5	5	4	11	11	7	14	14	4	5	5	3	5	5	8	40	40	26

**Obiettivo Specifico N) Migliorare l'efficacia e l'efficienza della programmazione regionale attraverso azioni e strumenti di supporto**

**Tabella 66. Asse VI –Ob. Spec. n) Numero progetti per tipologia. Dati per anno e cumulati**

Destinatari																		
TIPOLOGIA PROGETTO	2008			2009			2010			2011			2012			2012 (dato al 31/12/2012)		
	App.	Avv.	Concl.	App.	Avv.	Concl.	App.	Avv.	Concl.	App.	Avv.	Concl.	App.	Avv.	Concl.	App.	Avv.	Concl.
403 ASSISTENZA TECNICA ALLA PREPARAZIONE, REALIZZAZIONE E SORVEGLIANZA	2	2	1	4	4	2	-	-	-	2	2	2	2	2	2	10	10	7
499 ALTRE ATTIVITA' DI CONSULENZA E ASSISTENZA	2	2	2	3	3	1	11	11	1	3	3	1	1	1	6	20	20	11
001 INFORMAZIONI E COMUNICAZIONI PER ATTIVITA' ISTITUZIONALI	1	1	1	3	3	3	3	3	3	-	-	-	1	1	-	8	8	7
410 SISTEMI DI MONITORAGGIO	-	-	-	1	1	1	-	-	-	-	-	-	1	1	-	2	2	1

### 3.6.2 Analisi qualitativa

Nell'ambito del presente Asse prioritario d'intervento, l'impegno dell'AdG nel corso del 2012 è stato duplice: da un lato è proseguita la gestione dei progetti avviati nel corso degli anni precedenti e delle procedure emanate nel 2009, dall'altro è stato profuso un ulteriore impegno per la programmazione e l'avvio di nuovi interventi.

Al fine di fornire un maggiore supporto operativo per l'armonizzazione delle operazioni attivate ai vari livelli di governo di competenza dell'AdG, l'Amministrazione ha continuato, nel periodo di riferimento, ad aderire al "Progetto di Assistenza Tecnica Istituzionale alle Regioni e Province Autonome POR FSE 2007-2013" in forza della Convenzione sottoscritta con Tecnostruttura.

E' stato, inoltre, avviato il Progetto "Rafforzamento delle attività di attuazione e controllo del Programma Operativo della Regione Siciliana FSE 2007/2013 (c.d. Maestrale), volto a rafforzare, con il coinvolgimento del personale interno all'Amministrazione, l'azione dell'AdG nella realizzazione delle attività di preparazione, selezione, gestione, attuazione, sorveglianza, monitoraggio, valutazione, informazione e controllo del POR FSE 2007/2013

In merito al Bando di gara n. 1/2009, nel corso del 2012, così come previsto dal Piano di Comunicazione, condiviso ed accettato dalla Commissione Europea (cfr. nota del 22 agosto 2008), l'aggiudicatario ha continuato a dare attuazione ai servizi di comunicazione integrata contrattualmente previsti. In particolare, nell'ambito del macro-intervento 2 il RTI ha provveduto ad effettuare una rivisitazione ed integrazione del sito web. Inoltre, nell'ambito del macro intervento, di cui sopra, il RTI ha fornito assistenza ai beneficiari del PO FSE per il tramite della struttura del Front-Office e del correlato numero verde. Nel corso del 2012, il RTI ha provveduto ad organizzare un evento finalizzato alla diffusione delle buone pratiche, relative ai progetti a valere sull'avviso 1 del 2009 del Dipartimento della famiglia e delle politiche sociali. A tal riguardo, è stato realizzato un video finalizzato a divulgare le iniziative promosse per il tramite dell'avviso 1 di cui sopra. Infine, si evidenzia l'organizzazione del convegno annuale dedicato ai macro temi afferenti la programmazione del PO FSE ed in particolare del "Piano Giovani"; all'interno del medesimo evento, si è dedicata una sessione agli enti di formazione ai quali è stato presentato il sistema di gestione tramite le Unità di Costo Standard. Con riferimento all'informazione e comunicazione su web, ideazione e produzione di prodotti medialti e multimediali, gestione di un numero verde relativo al POR FSE, nell'annualità 2012 si è provveduto a dare divulgazione delle informazioni sul programma nel sito web [www.sicilia-fse.it](http://www.sicilia-fse.it).

Con riferimento ai Servizi Analoghi del bando n.2/2009, sono proseguite nel corso del 2012 le attività afferenti il supporto all'attuazione, monitoraggio, controlli di I livello e certificazione del PO, nonché il supporto per la gestione della "long-list" dei Revisori legali incaricati delle attività di controllo sulle operazioni finanziate nell'ambito del PO, oltre all'utilizzo dell'applicazione informatica specificatamente dedicata (SiVEX) per l'abbinamento dei progetti finanziati ai singoli revisori. L'Assistenza Tecnica all'attuazione del PO FSE Sicilia 2007/2013 ha, inoltre, fornito supporto all'AdG nell'organizzazione di giornate formative finalizzate all'illustrazione del Vademecum per gli interventi che prevedono l'adozione di Unità di Costo Standard (UCS), rivolte al personale regionale ed ai soggetti beneficiari degli interventi finanziati a valere del FSE. Tra i servizi svolti il RTI ha fornito supporto all'Amministrazione per la definizione e/o l'aggiornamento di specifiche procedure di gestione e controllo descritte nel Vademecum UCS.

Nel periodo di riferimento è stato avviato il servizio di supporto per attività di help desk e di accompagnamento agli utenti del sistema informativo per la gestione, il monitoraggio ed il controllo del P.O. FSE 2007-2013.

Inoltre, nel 2012 è stato dato avvio al servizio di controllo di primo livello in loco, sia in itinere che finale, sui progetti finanziati nell'ambito del PO FSE Sicilia 2007-2013, comprensivo del rilascio delle certificazioni concernenti l'ammissibilità delle spese controllate e per l'effettuazione degli audit previsti dalla disciplina dell'accreditamento regionale.

### *3.6.3 Problemi significativi incontrati e misure prese per risolverli*

Per quanto attiene l'annualità 2012 non sono da segnalare problematiche significative incontrate dall'Autorità di Gestione in merito all'attuazione dell'Asse prioritario. L'unico ambito per cui si registra un ritardo è quello relativo all'attuazione degli interventi per la valutazione intermedia del Programma e degli esiti delle iniziative formative attuate a valere del PO FSE. Si tratta di un ambito su cui l'AdG sta avviando le procedure di selezione del valutatore esterno, nella finalità che esso possa essere operativo già entro il corrente anno (2013).

### 3.7. ASSE VII Capacità istituzionale

In seguito alla riprogrammazione del PO la dotazione dell'Asse, sebbene subisca un lieve decremento, mantiene un impatto rilevante in termini strategici, infatti le risorse previste sono pari ad € 20.298.719,14 rispetto all'importo originario di € 29.775.832.

#### 3.7.1 Conseguimento degli obiettivi e analisi dei progressi

Sul fronte degli impegni al 31/12/2012 si registra un significativo incremento della capacità di impegno che passa nel complesso all'80,48% delle risorse disponibili riprogrammate, e si registra anche un sensibile incremento dei pagamenti che sono pari ad € 1.868.752,45 e corrispondono al 9,21% in termini di efficienza realizzativa. Tuttavia, sul fronte della certificazione della spesa occorre rilevare che ad un dato cumulativo nel 2011 pari ad € 1.725.033,24 corrisponde nel 2012 un dato pari nel complesso ad € 847.001, in quanto con la domanda di pagamento del 26/04/2012 l'AdC ha provveduto a decertificare l'importo di €878.032,00 relativamente al bando n. 9/2009. Tali dati dimostrano la permanenza di un complessivo ritardo attuativo, anche se comunque indicano una rilevante accelerazione rispetto al passato sul fronte degli impegni e, pertanto, è auspicabile un recupero nelle procedure di attuazione degli interventi nel 2013 e nei restanti anni di programmazione.

**Tabella 67. Asse VII - Esecuzione finanziaria cumulata del Programma Operativo (valori cumulati al 31.12.2012)**

Asse	Programmazione totale	Impegni*	Pagamenti**	Capacità di impegno	Efficienza realizzativa
	A	B	C	B/A	C/A
<b>Totale Asse VII</b>	<b>€ 20.298.719,14</b>	<b>€ 16.337.241,27</b>	<b>€ 1.868.752,45</b>	<b>80,48%</b>	<b>9,21%</b>

**Tabella 67bis. Asse VII - Esecuzione finanziaria del Programma Operativo (annualità 2012)**

Asse	Programmazione totale	Impegni*	Pagamenti**	Capacità di impegno	Efficienza realizzativa
	A	B	C	B/A	C/A
<b>Totale Asse VII</b>	<b>€ 20.298.719,14</b>	<b>€ 12.181.792,12</b>	<b>€ 143.719,21</b>	<b>60,01%</b>	<b>0,71%</b>

Dal punto di vista dell'avanzamento fisico e procedurale, si rileva che al 31/12/2012 sull'Asse risultano 11 progetti approvati e tutti avviati, avvertendo che nel 2012 sono state avviate 3 gare d'appalto bandite l'anno precedente.

I destinatari complessivamente raggiunti al 31/12/2012 dai progetti approvati e avviati sono pari al numero di 462 e non si registrano incrementi rispetto al dato del 2011.

**Tabella 68. Asse VII – Numero progetti e destinatari. Dati per anno e cumulati**

Totale dei progetti e destinatari dell'Asse																		
	2008			2009			2010			2011			2012			2012 (dato al 31/12/2012)		
	App.	Avv.	Concl.	App.	Avv.	Concl.	App.	Avv.	Concl.	App.	Avv.	Concl.	App.	Avv.	Concl.	App.	Avv.	Concl.
Progetti				1	1	-	1	1	-	3	2	-	6	7	1	11	11	1
Destinatari				-	-	-	-	-	-	462	462	-	-	-	-	462	462	-

**Tabella 69. Asse VII – Dettaglio caratteristiche dei destinatari. Dati per anno e cumulati**

Dettaglio delle caratteristiche dei destinatari dell'Asse													
		2008		2009		2010		2011		2012		2012 (dato al 31/12/2012)	
		TOT	DONNE	TOT	DONNE	TOT	DONNE	TOT	DONNE	TOT	DONNE	TOT	DONNE
<b>Destinatari avviati</b>								462	158	-	-	462	158
<b>Posizione nel mercato del lavoro</b>	Attivi							462	158	-	-	462	158
	Lavoratori autonomi												
	Disoccupati												
	Disoccupati di lunga durata												
	Persone inattive												
	<i>Persone inattive che frequentano corsi di istruzione e formazione</i>												
<b>Età</b>	15-24 anni												
	55-64 anni												
<b>Gruppi vulnerabili</b>	Minoranze												
	Migranti												
	<i>di cui ROM</i>												
	Persone disabili												
	Altri soggetti svantaggiati												
<b>Grado di istruzione</b>	ISCED 1 e 2												
	ISCED 3												
	ISCED 4												
	ISCED 5 e 6												

**Obiettivo Specifico O) Migliorare le politiche, la programmazione, il monitoraggio e la valutazione a livello nazionale regionale e locale per aumentare la governance del territorio**

**Tabella 70. Asse VII –Ob. Spec. o) Numero progetti per tipologia. Dati per anno e cumulati**

Progetti																		
TIPOLOGIA PROGETTO	2008			2009			2010			2011			2012			2012(dato al 31/12/2012)		
	App.	Avv.	Concl.	App.	Avv.	Concl.	App.	Avv.	Concl.	App.	Avv.	Concl.	App.	Avv.	Concl.	App.	Avv.	Concl.
411 - analisi socioeconomiche																		
413 - orientamento, consulenza e formazione																		
410 - sistemi di monitoraggio																		
417 - assistenza alla redazione di piani e programmi																		
414 - Trasferimento di buone prassi																		
415 - Adeguamento e innovazione degli assetti organizzativi																		
004 - Creazione e sviluppo reti/partenariati																		
01 - Servizi e tecnologie per l'informazione e le comunicazioni:																		
999 - Altre informazioni e comunicazioni																		

**Tabella 71 Asse VII –Ob. Spec. o) Numero destinatari per tipologia progetti. Dati per anno e cumulati**

Destinatari																			
TIPOLOGIA PROGETTO		2008			2009			2010			2011			2012			2012 (dato al 31/12/2012)		
		App.	Avv.	Concl.	App.	Avv.	Concl.	App.	Avv.	Concl.	App.	Avv.	Concl.	App.	Avv.	Concl.	App.	Avv.	Concl.
411 - analisi socioeconomiche	TOT																		
	FEM																		
413 - orientamento, consulenza e formazione	TOT																		
	FEM																		
410 - sistemi di monitoraggio	TOT																		
	FEM																		
417 - assistenza alla redazione di piani e programmi	TOT																		
	FEM																		
414 – Trasferimento di buone prassi	TOT																		
	FEM																		
415 – Adeguamento e innovazione degli	TOT																		
	FEM																		
004 - Creazione e sviluppo reti/parteneriati	TOT																		
	FEM																		
01 - Servizi e tecnologie per l'informazione e le comunicazioni:	TOT																		
	FEM																		

**Obiettivo Specifico P) Rafforzare la capacità istituzionale e dei sistemi nell'implementazione delle politiche e dei programmi**

**Tabella 72. Asse VII –Ob. Spec. p) Numero progetti per tipologia. Dati per anno e cumulati**

Progetti																		
TIPOLOGIA PROGETTO	2008			2009			2010			2011			2012			2012 (dato al 31/12/2012)		
	App.	Avv.	Concl.	App.	Avv.	Concl.	App.	Avv.	Concl.	App.	Avv.	Concl.	App.	Avv.	Concl.	App.	Avv.	Concl.
499 ALTRE ATTIVITA' DI CONSULENZA E ASSISTENZA TECNICA				1	1	-	1	1	-	3	2	-	6	7	1	11	11	1

**Tabella 73 Asse VII –Ob. Spec. p) Numero destinatari per tipologia progetti. Dati per anno e cumulati**

Destinatari																			
TIPOLOGIA PROGETTO		2008			2009			2010			2011			2012			2012 (dato al 31/12/2012)		
		App.	Avv.	Concl.	App.	Avv.	Concl.	App.	Avv.	Concl.	App.	Avv.	Concl.	App.	Avv.	Concl.	App.	Avv.	Concl.
499 ALTRE ATTIVITA' DI CONSULENZA E ASSISTENZA TECNICA	TOT									462	462	-	-	-	-	462	462	-	
	FEM									158	158	-	-	-	-	158	158	-	



**Tabella 74 Asse VII –Ob. Spec. p) Caratteristiche sociografiche dei destinatari. Dati per anno e cumulati**

Dettaglio delle caratteristiche dei destinatari dell'Asse													
		2008		2009		2010		2011		2012		2012 (dato al 31/12/2012)	
		TOT	DONNE	TOT	DONNE	TOT	DONNE	TOT	DONNE	TOT	DONNE	TOT	DONNE
<b>Destinatari avviati</b>								462	158	-	-	462	158
<b>Posizione nel mercato del lavoro</b>	Attivi							462	158	-	-	462	158
	Lavoratori autonomi												
	Disoccupati												
	Disoccupati di lunga durata												
	Persone inattive												
	Persone inattive che frequentano corsi di istruzione e formazione												
<b>Età</b>	15-24 anni												
	25-54 anni												
	55-64 anni												
<b>Gruppi vulnerabili</b>	Minoranze												
	Migranti												
	di cui ROM												
	Persone disabili												
	Altri soggetti svantaggiati												
<b>Grado di istruzione</b>	ISCED 1 e 2												
	ISCED 3												
	ISCED 4												
	ISCED 5 e 6												

### 3.7.2 Analisi Qualitativa

**Obiettivo Specifico O) Migliorare le politiche, la programmazione, il monitoraggio e la valutazione a livello nazionale regionale e locale per aumentare la governance del territorio**

Relativamente all'annualità 2012, non è possibile effettuare un'analisi delle quantificazioni realizzate dall'obiettivo specifico O): non ci sono, infatti, iniziative attuative di particolare rilievo da segnalare.

## Obiettivo Specifico P) Rafforzare la capacità istituzionale e dei sistemi nell'implementazione delle politiche e dei programmi

Con riguardo alle iniziative intraprese nell'ambito di tale Obiettivo specifico si rileva un avanzamento delle risorse impegnate e spese al 31/12/2012 riguardanti i bandi di gara per il Rafforzamento della capacità d'azione delle Autorità per l'Amministrazione della Giustizia della Regione Siciliana nell'ambito del quale risultano coinvolti complessivamente 26 uffici giudiziari. In particolare sono in fase di attuazione:

- il servizio di Rafforzamento della capacità d'azione del Tribunale per i Minori di Palermo, della Procura Generale di Palermo, della Procura della Repubblica di Messina ed, in virtù dell'estensione ai servizi complementari: del Tribunale di Sorveglianza di Palermo, della Procura della Repubblica presso il Tribunale di Barcellona Pozzo di Gotto e della Procura della Repubblica presso il Tribunale per i Minori di Palermo; *per cui risultano impegnate risorse pari a 1.014.315,75 Euro, spese risorse pari a 337.410,00 Euro e certificate risorse pari a 278.851,24 Euro;*
- il servizio di Rafforzamento della capacità d'azione della Procura della Repubblica di Siracusa, del Tribunale di Siracusa e della Procura della Repubblica di Catania; *per cui risultano impegnate risorse pari a 712.800,00 Euro, spese risorse pari a 359.370,00 Euro e certificate risorse pari a 297.000,00 Euro;*
- il servizio di Rafforzamento delle capacità d'azione della Procura della Repubblica di Sciacca, del Tribunale di Gela, della Procura della Repubblica di Gela, del Tribunale di Sciacca, del Tribunale di Modica, della Procura della Repubblica di Caltagirone ed, in virtù di una possibile estensione del servizio: della Procura della Repubblica presso il Tribunale di Agrigento, della Procura della Repubblica presso il Tribunale di Ragusa, *per cui risultano impegnate risorse pari a 656.183,00 Euro, spese risorse pari a 328.091,00 Euro e certificate risorse pari a 271.150,00 Euro;*
- il servizio per il Rafforzamento delle capacità d'azione del Tribunale di Marsala, della Procura della Repubblica di Marsala, della Corte d'Appello di Palermo, della Procura della Repubblica di Termini Imerese e della Procura della Repubblica di Trapani; *per cui risultano impegnate risorse pari a 833.569,00 Euro;*
- il servizio per il Rafforzamento delle capacità d'azione della Corte d'Appello di Caltanissetta, della Procura Generale di Caltanissetta, del Tribunale di Caltanissetta, della Procura della Repubblica di Caltanissetta, della Procura della Repubblica di Enna, *per cui risultano impegnate risorse pari a 652.371,50 Euro;*
- il servizio per il Rafforzamento delle capacità d'azione del Tribunale di Messina e del Tribunale di Palermo, *per cui risultano impegnate risorse pari a 649.044,00 Euro.*

Inoltre, con riguardo alle iniziative intraprese nell'ambito di tale Obiettivo specifico, nel corso dell'anno 2012 sono state sottoscritte due convenzioni, una il 23 marzo con il Formez PA e l'altra il 18 aprile con la Scuola Superiore della Pubblica Amministrazione (SSPA), per un impegno di risorse pari a 5.000.000,00 di Euro per ciascuna convenzione, volte alla realizzazione di azioni di formazione e di accompagnamento per il miglioramento della *governance* della Pubblica Amministrazione regionale.

Il progetto di cui è affidatario il FORMEZ PA è denominato "Azioni di sistema per la capacità istituzionale" ed è articolato in quattro linee di intervento le cui amministrazioni destinatarie sono: i Dipartimenti regionali (AdG FSE, AdG FESR e Dipartimento della Funzione Pubblica), le Province, i Comuni e gli Uffici scolastici, a favore dei quali si prevedono percorsi inerenti ai processi di programmazione, gestione e controllo dei fondi comunitari e regionali; ai bilanci degli enti locali; alla pianificazione della performance, ai sistemi di valutazione e autovalutazione; alla contrattazione e servizi per il lavoro; alla semplificazione amministrativa, etc.

La Convenzione sottoscritta tra Regione Siciliana e SSPA, struttura che ha maturato con riferimento alla Capacità istituzionale una significativa esperienza sia a livello generale che di singole aree territoriali, si pone il raggiungimento di obiettivi strategici come l'accompagnamento alla riforma della Pubblica Amministrazione e del sistema di contabilità; di sviluppo di una cultura dell'integrità e della trasparenza; di

rafforzamento delle competenze in materia di gare ed appalti pubblici; di accompagnamento al processo di innovazione tecnologica, digitalizzazione ed e-government, etc..

La Convenzione in fase di attuazione vede come beneficiari degli interventi i Dipartimenti regionali ed i Comuni.

Occorre segnalare anche l'attuazione nel corso del 2012 dell'Avviso n. 22/2011 di selezione di funzionari interni al Dipartimento Istruzione e Formazione Professionale per soli titoli al fine della partecipazione al Corso di Alta Formazione su "Progetti e politiche rivolti ai luoghi" promosso dalla Fondazione Francesco Saverio Nitti.

Relativamente all'Avviso n.4/2011 *per la formazione e l'accompagnamento del personale degli Enti territoriali siciliani (Comuni, Province e Regioni) in materia di gestione e dei beni confiscati alla criminalità organizzata (L. 31 maggio 1965, n. 575 e s.m.i.)* occorre rilevare che sussiste un ritardo nelle procedure di attuazione nonostante la fase di valutazione si sia conclusa.

### *3.7.3 Problemi significativi incontrati e misure prese per risolverli*

L'Asse è caratterizzato da modalità attuative che prevedono un ampio processo di concertazione con i beneficiari dei servizi. Il sistema rende particolarmente efficienti, sul piano qualitativo, le azioni avviate, sebbene comporti alcuni rallentamenti nella fase di gestione della fase attuativa del progetto, essendo richiesta la continua condivisione in sede di Cabina di regia delle attività poste in essere dalle società aggiudicatrici, a garanzia del rispetto delle prestazioni e degli oneri contrattuali previsti.

Occorre aggiungere che i servizi di rafforzamento, che rientrano nell'ambito Progetto Best Practices, "Diffusione di buone pratiche presso gli Uffici giudiziari italiani", Candidature III CALL, hanno riguardato alcuni Uffici Giudiziari, oggetto di riorganizzazione ai sensi del Decreto legge n. 138 del 2011, convertito in Legge 14 settembre 2011, n. 148.

Il processo di riorganizzazione che ha preso l'avvio nel mese di giugno 2012 e che era destinato a concludersi entro dodici mesi dalla entrata in vigore della legge, ha avuto delle ricadute sul Bando 27/10, portando alla interruzione del servizio presso il sopprimendo Tribunale di Modica, previa concertazione con il Responsabile della Segreteria Tecnica per i progetti di innovazione ed europei del Dipartimento dell'Organizzazione giudiziaria del personale e dei servizi del Ministero della Giustizia ed allo Staff MPG del Dipartimento della Funzione Pubblica, entro cui gli interventi a sostegno degli uffici giudiziari si collocano.

Si rileva, inoltre, che nel corso del 2012 l'AdG ha condotto alcuni approfondimenti e verifiche sulle procedure di rendicontazione in relazione ai bandi di gara per il Rafforzamento della capacità d'azione delle Autorità per l'Amministrazione della Giustizia della Regione Siciliana. Tale processo di controllo è in fase di conclusione e dovrebbe consentire di sbloccare la situazione dei pagamenti nei confronti dei soggetti attuatori.

Ad ogni modo, è verosimile che nel corso del 2013 si avrà un avanzamento importante della spesa relativamente agli interventi approvati a valere sull'Asse VII e per cui la percentuale di impegni è pari nel complesso ad oltre l'80%. Infatti, nel corso del 2012 è diventata del tutto operativa la Convenzione di 5mln di euro stipulata dall' AdG con il Formez P.A e che ha già fatto registrare un significativo livello di avanzamento delle iniziative da essa previste, tanto da prevederne l'ampliamento di impegni. Con il 2013 è anche diventata operativa la convenzione di uguale importo stipulata sempre dall'AdG con la Scuola Superiore della Pubblica Amministrazione (SSPA) per l'attuazione di un insieme di operazioni di formazione e accompagnamento finalizzate al miglioramento della governance della amministrazioni locali, come anche della stessa Regione.

#### 4. COERENZA E CONCENTRAZIONE

La riprogrammazione del PO attuata nel 2012, non ha modificato i capisaldi strategici del PO FSE così come espressi nella sua iniziale formulazione del 2007, e pertanto si confermano quali priorità di riferimento dell'azione del PO, la riformata Agenda di Lisbona, e quelle che ne sono state le declinazioni operative negli orientamenti strategici integrati per la crescita e l'occupazione (OICO, livello comunitario) il cui recepimento, a livello nazionale, è avvenuto attraverso i Programmi Nazionali di Riforma (PNR).

Si ricorda che il principale riferimento delle *policy* di intervento del PO FSE è rappresentato dalla Decisione 2005/600/CE con cui sono state adottate le strategie di massima per le politiche economiche e per gli orientamenti in materia di occupazione, che sono stati successivamente rivisti con la Decisione 2008/618/CE. Occorre anche rilevare che il Consiglio ha adeguato questi orientamenti alla luce della grave crisi finanziaria ed economica con la Decisione del 21 ottobre 2010 sugli orientamenti per le politiche degli Stati membri a favore dell'occupazione (2010/707/UE) che sono stati confermati per il 2012 con Decisione del Consiglio del 26 aprile 2012

Relativamente alle tematiche dell'inclusione sociale, il quadro strategico comunitario è completato anche dalla relazione congiunta per il 2010 sulla protezione e l'inclusione sociale licenziata dal Consiglio dell'Unione Europea nel febbraio 2010.

Come indicato nelle precedenti sezioni del presente Rapporto, la programmazione attuativa del POR FSE nel 2012 ha di fatto rafforzato e confermato il rispetto degli elementi di *coerenza* con gli orientamenti comunitari sopra richiamati, evidenziando una forte focalizzazione delle operazioni attivate sui temi della:

- attivazione ed occupabilità, in particolare dei giovani e dei disoccupati;
- lotta alla dispersione scolastica, la riqualificazione e sviluppo del sistema formativo orientando la priorità di azione verso il recepimento ai nuovi requisiti in termini di competenze.
- azioni di contrasto contro fenomeni di nuove povertà a favore dell'inclusione e coesione sociale.

Si tratta di priorità che pur in linea rispetto alle indicazioni strategiche originarie recepiscono i cambiamenti di contesto economico e sociale che hanno interessato il Programma a partire dalla crisi del 2008-09, caratterizzati da un forte caduta della domanda occupazionale e dalla crescente disoccupazione in particolare giovanile.

In termini di *coerenza* con le Priorità proposte dal QSN, risulta che il contributo di gran lunga maggiore da parte del PO FSE è relativo, come atteso, alla Priorità 1 che si conferma essere la prima (90,4% in termini di impegni), seguita dalla inclusione sociale con l'8,1 % (impegni).

Priorità QSN	Impegni
1 Miglioramento e valorizzazione delle risorse umane	1.363.711.804,15
4 Inclusione sociale e servizi per la qualità della vita e l'attrattività territoriale	122.237.743,34
7 Competitività dei sistemi produttivi e occupazione	21.477.241,27
<b>Totale</b>	<b>1.507.426.788,76</b>

Nel 2010 il quadro strategico di riferimento originario del PO FSE sopra citato trova sviluppo nelle indicazioni strategiche<sup>8</sup>, di Europa 2020 fatto proprio dall'Italia nei PNR<sup>9</sup> a partire da quello dell'aprile 2011 che è stato adeguato nelle priorità dal PNR approvato dal Consiglio dei Ministri del 18 aprile 2012.

Si tratta di una impostazione che di fatto conferma sostanzialmente l'impianto strategico originario del PO FSE così come emergeva dagli orientamenti comunitari sopra richiamati ed è contraddistinto da una rafforzata attenzione al tema della lotta alla disoccupazione giovanile, dell'inclusione sociale e dell'innovazione scientifica tecnologica e dello sviluppo sostenibile, per favorire politiche per l'occupazione e la formazione che possano rappresentare una leva strategica per la ripresa economica ed il rilancio della competitività del Paese.

Nelle tabelle che seguono si riportano in sintesi i livelli di *coerenza* fra quanto programmato e realizzato dal PO FSE e le priorità di Europa 2020. La tabella a), in cui si mette a confronto quanto è stato attuato del PO FSE con gli obiettivi di "Europa 2020", mostra, come d'altra parte in considerazione anche di quelli che sono le priorità del FSE, un livello di coerenza piuttosto elevato fra gli interventi realizzati dalla Regione e le priorità "Crescita intelligente" e "Crescita per tutti".

Riguardo la tabella b) relativa agli obiettivi di "Europa 2020" si riscontra nel corso del 2012 un andamento che risulta rafforzato: gli interventi attuati sino al 2012 in Sicilia a valere del PO FSE trovano infatti una maggiore coerenza con l'obiettivo n. 1 "Tasso di occupazione" e obiettivo 6 "abbandono scolastico" ed obiettivo 7 "istruzione universitaria" Istruzione", inoltre, risulta incrementata la coerenza rispetto alla lotta alla povertà (obiettivo 8), mentre solo parzialmente rispetto a quello della ricerca (obiettivo 2) e minima nei confronti dell'obiettivo di riduzione delle emissioni nocive (obiettivi 3, 4 e 5): un quadro di coerenza comunque del tutto in linea con i campi di ammissibilità del FSE.

In termini di coerenza con le Raccomandazioni del Consiglio all'Italia relativamente al PNR italiano del 2012, e da quanto indicato nel medesimo PNR 2012, gli interventi del PO FSE risultano in linea con gli orientamenti nazionali indicati per accrescere *l'accesso all'occupazione*, in particolare dei giovani, e *combattere le segmentazioni del mercato del lavoro*, per ridurre il numero delle persone a rischio povertà ed esclusione sociale e quelli in materia di *ricerca, innovazione e sviluppo*, soprattutto per quanto attiene gli aspetti legati al rafforzamento delle competenze post laurea. Inoltre, l'adesione al Piano di Azione e Coesione che ha portato alla revisione del Piano finanziario del PO FSE, approvato nel corso del 2012 (cfr sezione 2.4 di questo Rapporto) rientra pienamente nell'ambito delle raccomandazioni previste dal PNR in materia di *un utilizzo migliore e più rapido dei fondi strutturali dell'Unione europea*.

In termini di **concentrazione** nel 2012 è stato accelerato il processo di attuazione di quegli interventi orientati in maniera prioritaria verso quelle tematiche per cui la situazione di crisi richiedeva una risposta. Per questo motivo la concentrazione delle risorse sia in termini di impegni (più dei 2/3 del totale della dotazione del PO) che di spesa ha riguardato nel 2012 la componente giovani, con il coinvolgimento di circa 750.000 destinatari.

A livello di Obiettivi specifici del QSN di rilevanza per la programmazione del FSE, il quadro che ne risulta è quello riportato nella tabella in basso.

---

<sup>8</sup> Si ricorda che la strategia Europa 2020, basata su tre motori di crescita, da mettere in atto mediante azioni concrete a livello europeo e nazionale: crescita intelligente (promuovendo la conoscenza, l'innovazione, l'istruzione e la società digitale), crescita sostenibile (rendendo la produzione più efficiente sotto il profilo dell'uso delle risorse, rilanciando nel contempo la competitività) e crescita inclusiva (incentivando la partecipazione al mercato del lavoro, l'acquisizione di competenze e la lotta alla povertà). I progressi verso la realizzazione di questi obiettivi richiedono un'attenzione particolare e rispetto al campo di intervento del FSE, si punta a raggiungere: il 75% delle persone di età compresa tra 20 e 64 anni deve avere un lavoro; il 3% del PIL dell'UE deve essere investito in ricerca e sviluppo (R&S); il tasso di abbandono scolastico deve essere inferiore al 10% e almeno il 40% dei giovani deve avere una laurea o un diploma.

<sup>9</sup> L'impostazione originaria del PO, fondata sugli orientamenti comunitari stabiliti per il periodo 2005-2008 e dalle successive Decisioni del Consiglio riguardanti gli orientamenti per le politiche degli Stati membri a favore dell'occupazione (2008/618/CE del 15/07/2008 e E2009/536/CE del 07/07/2009), sebbene formalmente abbandonata viene di fatto confermata nella sostanza mantenuta in Europa 2020, i cui Orientamenti per le politiche degli Stati membri in favore dell'occupazione, sono stati adottati con Decisione del Consiglio 21 ottobre 2010 n. 2010/07/UE.

Obiettivi specifici QSN di rilevanza per il FSE	Impegni
1.1.1 Migliorare la qualità dell'offerta di istruzione-formazione, i risultati dell'apprendimento e agevolare la riconoscibilità delle competenze acquisite	152.284.044,61
1.2.1 Accrescere il tasso di partecipazione all'istruzione e formazione iniziale	120.234.888,95
1.2.2 Innalzare i livelli medi dell'apprendimento, promuovere le eccellenze e garantire un livello minimo di competenze per tutti	208.808.999,17
1.3.1 Garantire l'accessibilità a opportunità formative, certificate, per le competenze chiave e la cittadinanza attiva	381.995.104,81
1.3.2 Sostenere la costruzione di un sistema nazionale di formazione superiore per aumentare la competitività	31.593.925,54
1.3.3 Accrescere l'utilizzo di percorsi integrati per l'inserimento e il reinserimento lavorativo	69.078.805,59
1.4.2 Indirizzare il sistema di formazione continua a sostegno della capacità di adattamento dei lavoratori	140.226.094,07
4.1.1 Migliorare la qualità e l'equità della partecipazione sociale e lavorativa, attraverso maggiore integrazione e accessibilità dei servizi di protezione sociale, di cura e conciliazione e dei sistemi di formazione, apprendimento e lavoro, con particolare attenzione alle pari opportunità e alle azioni di antidiscriminazione	122.237.743,34
7.1.1 Aumentare la capacità delle Istituzioni locali quale condizione per l'efficacia di progetti locali e di area vasta e della governance del territorio	6.299.185,40
7.1.2 Qualificare il partenariato socio-economico e rafforzarne il ruolo nello sviluppo locale	
7.2.1 Migliorare l'efficacia dei servizi alle imprese	
7.2.4 Favorire l'emersione e contrastare l'irregolarità	21.143.266,82
7.3.2 Migliorare la qualità del lavoro e sostenere la mobilità geografica e professionale	
<b>Totale</b>	<b>1.253.902.058,30</b>

In continuità con le annualità precedenti, nel 2012 si è data piena attuazione ad azioni a rafforzamento dell'occupabilità dei lavoratori colpiti dalla crisi, in un'ottica anche di protezione del potere d'acquisto del loro reddito, in particolare con la messa a regime di corsi di formazione professionale rispettivamente per il rafforzamento dell'occupabilità dei giovani di età superiore ai 18 anni; la riqualificazione e acquisizione di nuove competenze da parte della popolazione adulta (formazione permanente); l'inserimento socio lavorativo dei soggetti in condizione di relativo svantaggio (in particolare disabili, detenuti ed ex detenuti, immigrati). Nel corso dell'annualità 2012 si è data attuazione alle azioni che nell'ambito del PO FSE si pongono in funzione complementare ed integrativa con quanto attuato dal PO FESR della Regione Siciliana ed il PON Ricerca del MIUR. Tali azioni a valere sul PO FSE riguardano l'offerta di percorsi di alta formazione

universitaria di II livello anche attraverso il ricorso ad un Catalogo Interregionale, e il finanziamento , nell'ambito della Sovvenzione globale relativa all'obiettivo specifico I dell'asse IV ed all'obiettivo specifico m dell'Asse V, di borse di studio indirizzate anche a favorire il ritorno dei c.d. "cervelli in fuga" dall'estero, di cui si prevede la piena attuazione a partire dal secondo semestre del 2013.

Nel corso del 2012 si è data continuità e ulteriore vigore alle policy del POR FSE per il miglioramento della qualità del sistema scolastico siciliano che sono state attuate secondo principi di complementarità e sinergia con quanto realizzato a favore delle scuole siciliane con i finanziamenti provenienti dal PON "Competenze per lo sviluppo" gestito dal MIUR. Si ricorda che sono stati negoziati da parte della Regione Siciliana con il Ministero nuovi accordi per la continuazione dell'impegno del Ministero stesso come Organismo Intermedio del POR FSE Sicilia.

Rispetto alla concentrazione tematica si rileva come al 31/12/2012 gli ambiti prioritari che in misura maggiore hanno beneficiato delle risorse del POR FSE, misurate in termini di impegni, sono stati (Tavola 4.a):

- l'attuazione di misure attive e preventive del mercato del lavoro (categoria di spesa 66), e gli interventi finalizzati la capacità di inserimento professionale (categoria di spesa 72) che hanno assorbito più del 50% dei fondi cui corrisponde un volume di risorse FSE pari a oltre 780 milioni di euro;
- l'impegno rivolto ad aumentare la partecipazione all'istruzione ed alla formazione permanente (categoria 73) pari a € 357.525.617,45 che corrisponde al 23,1% del totale degli impegni;
- la realizzazione di percorsi di integrazione e inserimento nel mondo del lavoro dei soggetti svantaggiati (categoria di spesa 71), che ha assorbito il 7,9 % delle risorse, corrispondenti a € 122.237.743,34;

Minori, ma comunque significativi, gli importi relativi all'ammodernamento e rafforzamento delle istituzioni del mercato del lavoro (categoria di spesa 65) pari a circa il 7 % del totale, nonché per la loro rilevanza per politiche di sviluppo locale basate sulla conoscenza gli impegni per l'alta formazione (circa il 2 % del totale). Una menzione va fatta anche per gli impegni relativi alle misure che incoraggino l'apprendimento permanente (categoria di spesa 67) pari a circa il 5 % del totale delle risorse.

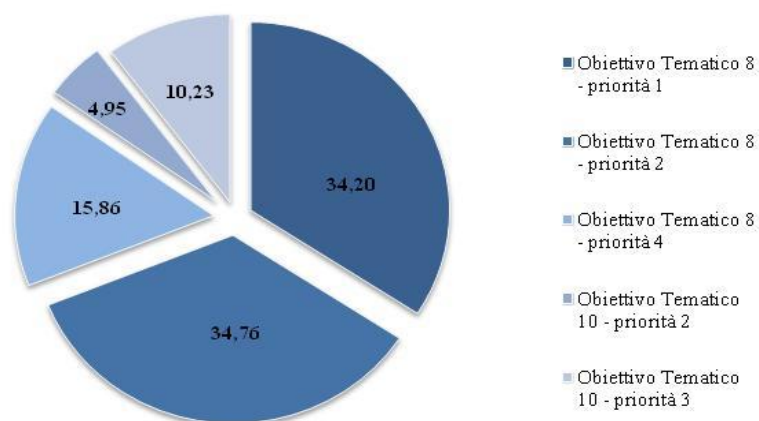
Alle misure di assistenza tecnica (categorie di spesa 85 e 86) sono stati nel complesso destinati circa 40Meuro, con un'incidenza relativa sul totale degli impegni assunti pari di poco inferiore al 3%, con ciò confermandosi il pieno rispetto del principio dell'*earmarking* previsto dai Regolamenti comunitari.

In considerazione dell'avvio del processo negoziale relativo alla prossima programmazione dei Fondi strutturali 2014-2020, si è verificato quanto gli interventi che si stanno conducendo a valere dell'attuale PO FSE, rispondano alle indicazioni di priorità di intervento raccomandate dalla CE nel *Position Paper dei Servizi della Commissione sulla preparazione degli Accordi di Partenariato e dei Programmi in Italia per il periodo 2014-2020* del 28/11/2012 .

A tal fine si è verificata la coerenza tra Assi e obiettivi tematici proposti dalle bozze di regolamento generale e del FSE per il 2014-2020 ( stesura settembre 2012) pervenendo ad una ripartizione tale per cui quanto si realizza a valere sull'Asse II appare significativamente in linea con gli Obiettivi tematici 8 e 10 (rispettivamente *Promuovere l'occupazione e sostenere la mobilità dei lavoratori e Investire in istruzione, competenze e apprendimento permanente*).e relative priorità d'investimento. Nel caso dell'Asse III questa coerenza si ritrova con riferimento all'Obiettivo tematico 9 (*Promuovere l'inclusione sociale e combattere la povertà*), mentre per l'Asse IV è l' Obiettivo tematico 10 (*Investire in istruzione, competenze e apprendimento permanente.*) quello prevalente. Infine per l'Asse VII è chiaramente l'Obiettivo tematico 11 (*Sostenere la qualità, l'efficacia e l'efficienza della pubblica amministrazione*) quello di riferimento

I grafici riportati di seguito rappresentano per ciascuno degli Assi suddetti, come gli impegni di intervento attuati sino a dicembre 2012 e previsti per il 2013 si collocano rispetto alle diverse priorità d'investimento degli Obiettivi tematici suddetti e di cui l'implementazione è stata raccomandata dai servizi della Commissione nel citato *Position paper*.

Coerenza impegni su Asse II con Obiettivi Tematici n.8 e 10



**Legenda:**

**Obiettivo Tematico 8: “Promuovere l’occupazione e sostenere la mobilità dei lavoratori”**

Priorità 1: “Integrazione sostenibile, nel mercato del lavoro, dei giovani che non lavorano, non proseguono gli studi né seguono corsi di formazione (cosiddetti NEET)”

Priorità 2: “Accesso al mondo del lavoro da parte di chi cerca lavoro e soggetti inattivi, ivi comprese le iniziative locali per l’occupazione e il sostegno alla mobilità dei lavoratori”

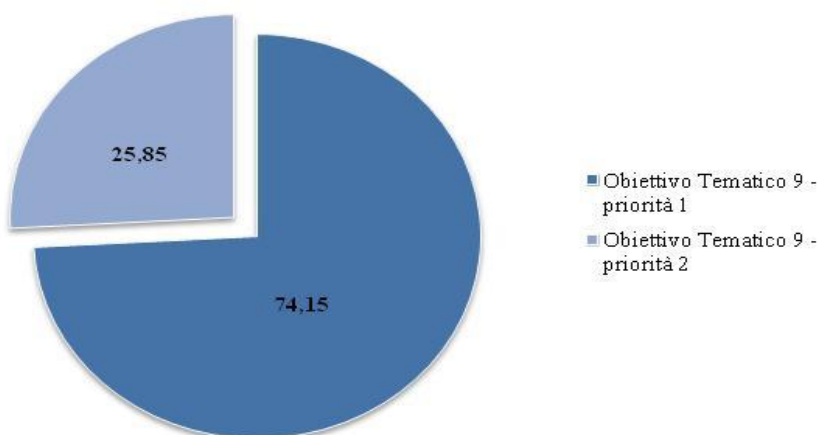
Priorità 4: “Ammodernamento e rafforzamento delle istituzioni del mercato del lavoro, ivi incluse le azioni atte migliorare la mobilità transnazionale dei lavoratori”

**Obiettivo Tematico 10: “Investire in istruzione, competenze e apprendimento permanente”**

Priorità 2: “Migliorare la qualità, efficienza e apertura dell’istruzione universitaria e/o equivalente al fine di accrescere i livelli di partecipazione e raggiungimento”

Priorità 3: “Potenziare l’accesso all’apprendimento permanente, elevare le abilità e le competenze della forza lavoro e accrescere la pertinenza dei sistemi di istruzione e formazione rispetto al mercato del lavoro”

Coerenza impegni su Asse III con Obiettivo Tematico n.9



**Legenda:**

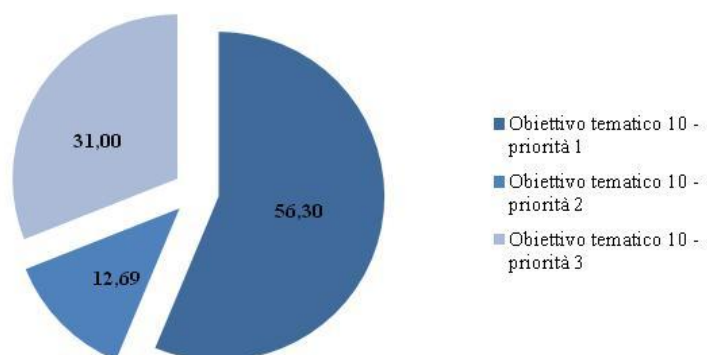
**Obiettivo Tematico 9: “Promuovere l’inclusione sociale e combattere la povertà”**

Priorità 1: “Inclusione attiva”

Priorità 2: “Promuovere l’economia sociale e l’impresa sociale”



### Coerenza impegni su Asse IV con Obiettivo Tematico n.10



#### Legenda:

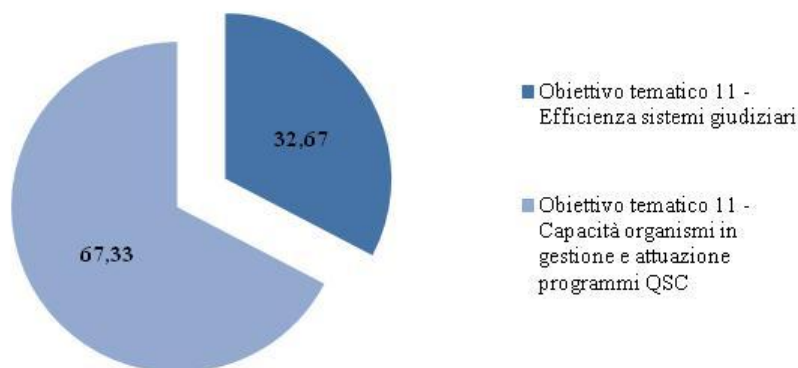
#### **Obiettivo Tematico 10: “Investire in istruzione, competenze e apprendimento permanente”**

Priorità 1: “Ridurre l’abbandono precoce degli studi e promuovere equo accesso ad istruzione di buona qualità per la prima infanzia e di livello primario e secondario”

Priorità 2: “Migliorare la qualità, efficienza e apertura dell’istruzione universitaria e/o equivalente al fine di accrescere i livelli di partecipazione e raggiungimento”

Priorità 3: “Potenziare l’accesso all’apprendimento permanente, elevare le abilità e le competenze della forza lavoro e accrescere la pertinenza dei sistemi di istruzione e formazione rispetto al mercato del lavoro”

### Coerenza impegni su Asse VII con Obiettivo Tematico n.11



#### Legenda:

#### **Obiettivo Tematico 11: “Sostenere la qualità, l’efficacia e l’efficienza della pubblica amministrazione”**

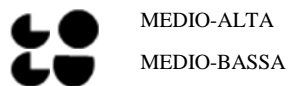
Priorità 1: “Investire nella capacità istituzionale e nell’efficienza delle pubbliche amministrazioni e dei servizi pubblici al fine di assicurare riforme, migliore regolamentazione e buona governante

- Garantire l’efficienza del sistema giudiziario
- Rafforzare la capacità degli organismi coinvolti nella gestione e attuazione dei programmi dei Fondi QSC, in particolare nelle aree meno sviluppate

**TABELLA A) DI COERENZA TRA GLI INTERVENTI 2012 PO FSE E PRIORITA' DI EUROPA 2020**

Priorità Europa 2020  Operazioni PO FSE 2012	Contrasto abbandono scolastico (avviso 19, scuole a rischio, CTRH )	Orientamento (avvisi 1 e 2, osservatorio)	Rafforzamento percorsi scolastici formativi ( OI MIUR, avvisi , bando 17, )	Occupabilità (Avvisi 1, 6, 7, 20, aiuti occupazione, credito imposta accordo amm.deroga, cantieri scuola)	Svantaggio ( jeremie, avvisi OI Famiglia, e avviso intercultura,C TRH)	Formazione permanente (avviso EDA)	Rafforzamento capacità isituzionale (bandi procure)	Formazione Superiore e Alta Formazione (IFTS, Master)
Crescita intelligente: Sviluppare un'economia basata sulla promozione conoscenza, innovazione, istruzione e società digitale								
Crescita sostenibile: Promuovere un'economia più efficiente sotto il profilo delle risorse rendendola più competitiva,più verde a bassa emissione di carbonio								
Crescita per tutti promuovere un'economia con un alto tasso di occupazione che favorisca la coesione sociale e territoriale.								

Legenda:



**TABELLA B) DI COERENZA TRA GLI INTERVENTI 2012 PO FSE E OBIETTIVI DI EUROPA 2020**

Obiettivi Europa 2020  Progetti FSE	Contrasto abbandono scolastico (avviso 19, scuole a rischio, CTR )	Orientamento (avvisi 1 e 2, osservatorio)	Rafforzamento percorsi scolastici formativi ( OI MIUR, avvisi , bando 17, )	Occupabilità (Avvisi 20, 1, 6, 7, aiuti occupazione, credito imposta, accordo amm.deroga, cantieri scuola)	Svantaggio ( jeremie, avvisi OI Famiglia, e avviso intercultura,C TRH )	Formazione permanente (avviso EDA	Rafforzamento capacità isituzionale (bandi procure	Formazione Superiore e Alta Formazione (IFTS, Master)
Aumentare il tasso di occupazione della popolazione fra 20 e 64 anni dal 69% al 75%								
Raggiungere il 3% del Pil in investimenti in R&S								
Ridurre le emissioni di gas a effetto serra del 20% rispetto al 1990; portare la quota delle fonti di energia rinnovabile nel nostro consumo finale al 20%; migliorare del 20% l'efficienza energetica								
Ridurre il tasso di abbandono scolastico dal 15% al 10% e aumentare la quota della popolazione in età compresa fra 30 e 34 anni che hanno completato gli studi superiori dal 31% al 40%								
Ridurre il numero di europei che vivono sotto la soglia di povertà del 25%								

Legenda:



MEDIO-ALTA  
MEDIO-BASSA

## 5. ASSISTENZA TECNICA

L'ambito principale entro cui si è sviluppato il sistema di impegni e pagamenti dell'Asse VI è quello riferito all'attuazione degli interventi finalizzati a fornire all'AdG il supporto tecnico-specialistico necessario a rafforzare il sistema di *governance* del Programma in termini di maggiore efficacia ed efficienza attuativa.

Nel corso del 2012 è stato approvato il Progetto "Rafforzamento delle attività di attuazione e controllo del Programma Operativo della Regione Siciliana FSE 2007/2013" (c.d. "Maestrale"). Il progetto è volto a rafforzare l'azione della AdG del POR FSE Sicilia 2007-2013 nella realizzazione delle attività di preparazione, selezione, gestione, attuazione, sorveglianza, monitoraggio, valutazione, informazione e controllo del programma al fine di conseguire gli obiettivi del PO. L'intervento è rivolto al personale interno all'Amministrazione incaricato delle suddette attività.

Analogamente a quanto fatto dalle altre Regioni, al fine di fornire un maggiore supporto operativo per l'armonizzazione delle operazioni attivate ai vari livelli di governo di competenza dell'AdG, l'Amministrazione ha continuato ad aderire al "Progetto di Assistenza Tecnica Istituzionale alle Regioni e Province Autonome POR FSE 2007-2013" in forza della Convenzione sottoscritta con Tecnostruttura.

Inoltre, sono entrati in piena fase di attuazione i Servizi Analoghi relativi ai Bandi n. 1/2009 e n. 2/2009. Con riferimento al bando n. 1/2009, così come previsto dal Piano di Comunicazione, condiviso ed accettato dalla Commissione Europea (cfr. nota del 22 agosto 2008), l'aggiudicatario ha continuato a fornire servizi di comunicazione integrata contrattualmente previsti. In particolare ha provveduto ad effettuare una rivisitazione ed integrazione del sito web ed ha fornito assistenza ai beneficiari del POR FSE per il tramite della struttura del Front-Office e del correlato numero verde.

Per quanto concerne i Servizi di Assistenza Tecnica previsti dal Bando n.2/2009, è stata garantita la prosecuzione del supporto di natura tecnico-specialistica, concernente attività di supporto all'attivazione e al corretto funzionamento del sistema di monitoraggio, di supporto all'attività di controllo di primo livello della spesa e di supporto alla presentazione delle dichiarazioni certificate della spesa a favore dell'AdC. Il servizio di assistenza tecnica è erogato presso gli uffici dell'AdG ma altresì, attraverso gruppi di lavoro dedicati, presso il Dipartimento regionale della Famiglia, delle Politiche Sociali e delle Autonomie locali, in qualità di O.I. del Programma, e presso il Dipartimento Lavoro, quale Centro di Programmazione e Gestione del POR FSE.

Nel corso del 2012 sono stati avviati ulteriori interventi volti al perseguimento dell'obiettivo dell'Asse. Trattasi di:

- servizi di supporto per attività di help desk e di accompagnamento agli utenti del sistema informativo per la gestione, il monitoraggio ed il controllo del P.O. FSE 2007-2013 (Bando n. 12/2011);
- servizi di controllo di primo livello in loco, sia in itinere che finale, sui progetti finanziati nell'ambito del POR FSE Sicilia 2007-2013, comprensivo del rilascio delle certificazioni concernenti l'ammissibilità delle spese controllate e per l'effettuazione degli *audit* previsti dalla disciplina dell'accreditamento regionale (Bando n. 7/2011).

## 6. INFORMAZIONE E PUBBLICITÀ

### 6.1 Contenuti e avanzamento del Piano di comunicazione: le azioni realizzate nell'anno 2012

L'Autorità di Gestione ha affidato con contratto rep. 516 del 12/11/2009 successivamente rinnovato con contratto rep. 5824 del 28/09/2011 lo svolgimento delle attività finalizzate all'attuazione del Piano di Informazione e Pubblicità del PO FSE 2007-13 (di seguito "Piano di Comunicazione") al RTI con capofila il Gruppo Moccia SPA. Ciò ha consentito di porre in essere le attività previste dal Piano, segnatamente, lo svolgimento delle azioni informative e pubblicitarie volte ad accompagnare e rendere quanto più possibile incisiva l'attuazione complessiva del PO FSE Sicilia 2007-13.

Nel corso dell'annualità 2012, in linea con le indicazioni contenute nel Piano di Comunicazione così come condiviso ed accettato dalla Commissione Europea (cfr. nota del 22 agosto 2008), il RTI aggiudicatario ha proceduto a dare attuazione ad alcuni servizi specialistici contrattualmente previsti. Le azioni di informazione e pubblicità realizzate, condotte nell'ambito del POR FSE Sicilia 2007/2013 nel corso dell'annualità 2012, sono state intraprese nell'ambito dei seguenti "macrointerventi" originariamente previsti dal capitolato di gara e successiva offerta tecnica.

6.1) Macrointervento 1 – Ideazione, progettazione e realizzazione di servizi e prodotti informativi, comunicativi, editoriali e giornalistici.

È stato realizzato uno speciale televisivo da 6', con successiva programmazione sulle tv regionali, afferente la best practice presentata dal Dipartimento Famiglia circa l'avviso 2/2009 Progetti di Inclusione Sociale.

Il focus è stato trasmesso dal 22 maggio come da tabella sotto riportata:

"CORSO PER MASTRI D'ASCIA"				
MESSA IN ONDA DAL 22/05/2012 (4 SETTIMANE CONSECUTIVE)				
EMITTENTE TV	COPERTURA	FORMAT	PASSAGGI SETTIMANALI	PASSAGGI COMPLESSIVI
ZERONOVEUNO TV	DIG.TERRESTRE	(FORMAT I VESPRI)	21	84
TRM	REGIONALE		1	4
Telemed2	PALERMO E PROVINCIA		1	4
Videomed	PALERMO E PROVINCIA		1	4
CTS	PALERMO E PROVINCIA		7	28
SKY viva l'Italia ch 879			23	92
CANALE 8 TELEFICARAZZI	PA		21	84
TCS - Tele Centro Sicula Caltanissetta	CL		21	84
TELE ONE	PALERMO E PROVINCIA		7	28
VIDEO ONE	PALERMO E PROVINCIA		7	28
ANTENNA UNO	PALERMO E PROVINCIA	7	28	
TELESUD	PALERMO E PROVINCIA	(CASA MINUTELLA)	24	96
TVT	REGIONALE		4	16
TVM	PALERMO E PROVINCIA		8	32
ANTENNA SICILIA	REGIONALE		4	16
			<b>PASSAGGI TOTALI</b>	<b>628</b>

Nell'ambito del macro intervento è stata realizzata inoltre un'iniziativa di divulgazione tramite stampa periodica: speciale su varie attività finanziate dal FSE da 1 pagina pubblicato su un inserto speciale per i 60 anni della Gazzetta del Sud e allegato allo stesso quotidiano; in edicola dal 9 aprile.

Infine sono state realizzate una serie di altri prodotti espressamente richiesti dall'Amministrazione.

Pertanto sono state stampate:

- copie del nuovo vademecum per l'attuazione del PO Fse aggiornato all'adozione della modalità di gestione tramite UCS;
- copie del Piano Straordinario per il lavoro in Sicilia Opportunità Giovani;
- mini block notes;

- calendari da tavolo e di altri prodotti di cancelleria personalizzati utili allo svolgimento del lavoro di ufficio;
- pannelli di vario formato che sono stati collocati nelle pareti dei vari piani del Dipartimento dell'Istruzione e Formazione Professionale quale sede dell'ADG del PO FSE 2007-13.

#### Macrointervento 2 - Informazione e comunicazione su web, ideazione e produzione di prodotti medial e multimediali. Assistenza al Front office/numero verde

Nell'ambito del macro in oggetto, nel corso dell'anno è stata avviata l'azione di aggiornamento ed implementazione del sito web che ha consentito di giungere ad un'importante restyling del sito con nuova interfaccia grafica, una nuova sezione espressamente dedicata ai servizi forniti dal Front Office, un'importante implementazione dell'area Scopri il FSE, una nuova versione della sezione formazione chiamata "Bacheca corsi".

Infine nell'ambito del macrointervento 2 sono state attivate le azioni di assistenza (Front Office - Numero Verde) in favore dei beneficiari del PO FSE. In particolare il personale impiegato ha dato il proprio contributo alla realizzazione di:

- incontri singoli con enti (avviso 2/09 Dip. Famiglia, 2/10 Agenzia e 20/11 Dip. Istruzione);
- sessioni informative (per l'amministrazione e per gli enti);
- corsi di formazione afferenti le Unità di Corsi Standard;
- Corsi di Formazione in aula rivolti a REO, funzionari dell'Amministrazione e responsabili amministrativi degli enti
- singoli fra enti e consulente AT

#### Macrointervento 3 - Formazione del personale coinvolto nel POR FSE

Nel corso del 2012 sono state attivate azioni volte a supportare logisticamente il RTI che assicura i servizi di assistenza tecnica e l'Amministrazione nella realizzazione degli interventi formativi in favore delle unità periferiche che a vario titolo impegnate nelle azioni di controllo e monitoraggio del PO FSE.

Gli interventi si sono svolti a Palermo (c/o Hotel Astoria) dal 23 al 26 gennaio e a Catania (c/o Hotel Nettuno) dal 30 gennaio al 2 febbraio.

Durante i lavori sono stati forniti i seguenti servizi:

- Noleggio sale attrezzate
- Service tecnici (amplificazione, videoproiettore, pc)
- Cartelle e documentazione
- Servizi di catering

#### Macrointervento 4 - Progettazione e realizzazione di eventi promozionali per scuole, università, enti di formazione

In data 27 gennaio presso il centro fieristico Etnaexpo, in seno all'evento Orientamedia si è svolto alla presenza del DG del Dipartimento Lavoro Letizia Di Liberto il convegno Il Fondo Sociale Europeo per l'Orientamento. Orientamedia è il salone dedicato all'orientamento degli studenti di scuola media prima dell'iscrizione al percorso formativo successivo.

Di fronte ad un vasto pubblico sono stati trattati i temi di maggiore attualità riguardanti l'orientamento e l'inserimento lavorativo.

I servizi concordati e forniti sono stati:

- Organizzazione generale e supporto nella gestione inviti;
- Allestimento materiale informativo e stampa depliant promozionali;
- Service tecnici: video proiettore, schermo, pc, stampanti, amplificazione;
- Affitto sala e servizi catering (welcome coffee e light lunch);
- Servizio hostess;
- Personalizzazione grafica locali;
- Servizi logistici per relatori e personalità.

#### Macrointervento 5 - Progettazione e realizzazione di eventi promozionali ed informativi

Nell'ambito del macrointervento 5 è stato organizzato a Marsala un seminario aperto al pubblico per la diffusione, quale caso di buone prassi, dei risultati ottenuti tramite l'avviso 2/2009 del Dipartimento della Famiglia (Organismo Intermedio del PO FSE 2007-13). Nel contesto del Baglio San Pietro, alla presenza dei dirigenti del Dipartimento della Famiglia, di alti dirigenti del Ministero della Giustizia e di dirigenti delle altre regioni coinvolte nell'Accordo Interregionale/transnazionale "Interventi per il miglioramento dei servizi per l'inclusione socio-lavorativa dei soggetti in esecuzione penale" sono stati presentati quali casi di buone prassi alcuni progetti finanziati tramite l'avviso 9/2009 che vedevano come destinatari finali detenuti in esecuzione di pena impegnati in azioni formative per apprendere l'arte del "mastro d'ascia" e "tecnico resinatore" presso alcuni cantieri nautici di Marsala e Trapani. Il RTI ha fornito durante l'evento servizi logistici a supporto quali cartelle stampa, servizi di catering e service tecnici.

Il 27 marzo 2012 è stato organizzato di concerto con l'Amministrazione un Comitato di Sorveglianza straordinario.

I lavori si sono svolti c/o l'Albergo delle Povere di Palermo.

Alla presenza dei membri della Commissione Europea Michel Laine e Claudio Spadon, dei dirigenti del Ministero del Lavoro e del MIUR, dei vari rami dell'Amministrazione Regionale, guidata dall'ADG del PO FSE, e delle parti sociali sono stati oggetto dei lavori prevalentemente la riprogrammazione del PO FSE e il così detto Piano Giovani.

I servizi concordati e forniti sono stati:

- Organizzazione generale e supporto nella gestione inviti;
- Allestimento materiale informativo, gadget e pen drive;
- Service tecnici: video proiettore, schermo, pc, stampanti, amplificazione;
- Affitto sala e servizi catering (welcome coffee e light lunch);
- Servizio hostess;
- Report fotografico;
- Addobbi floreali;
- Personalizzazione grafica locali;
- Servizi logistici per relatori e personalità;

In data 19 giugno si è organizzato di concerto con l'Amministrazione un secondo Comitato di Sorveglianza.

I lavori si sono svolti c/o Villa Malfitano.

Alla presenza dei membri della Commissione Europea, dei dirigenti del Ministero del Lavoro e del MIUR, dei

vari rami dell'Amministrazione Regionale, guidata dall'ADG del PO FSE, e delle parti sociali sono stati oggetto dei lavori prevalentemente la riprogrammazione del PO FSE e il così detto Piano Giovani.

I servizi concordati e forniti sono stati:

- Organizzazione generale e supporto nella gestione inviti;
- Allestimento materiale informativo, gadget e pen drive;
- Service tecnici: video proiettore, schermo, pc, stampanti, amplificazione;
- Affitto sala e servizi catering (welcome coffee e light lunch);
- Servizio hostess;
- Report fotografico;
- Addobbi floreali;
- Personalizzazione grafica locali;
- Servizi logistici per relatori e personalità;

Infine il RTI ha curato l'organizzazione dell'Evento Annuale 2011 del PO FSE Sicilia 2007-13 tenutosi in data 18 giugno c/o il Cerisdi. L'evento è stato promosso attraverso 1 uscita in data 15 giugno sul Giornale di Sicilia.

I servizi concordati e forniti sono stati:

- Organizzazione generale e supporto nella gestione inviti;
- Allestimento materiale informativo;
- Service tecnici: video proiettore, schermo, pc, stampanti, amplificazione;
- Affitto sala, addobbi floreali e servizi catering;
- Servizio hostess;
- Report fotografico.

L'evento ha visto una partecipazione estremamente significativa con più di 250 persone presenti nella sessione mattutina e circa 150 in quella pomeridiana. La prima sessione è stata dedicata ai macrotemi afferenti la programmazione del PO FSE e il Piano giovani: erano presenti fra gli altri l'assessore al Lavoro Giuseppe Spampinato, il Direttore del Dip. Formazione Professionale Ludovico Albert, Ivan Lo Bello in rappresentanza di Confindustria.

La sessione pomeridiana, invece, è stata rivolta agli enti di formazione ai quali è stato presentato un focus sull'adozione del sistema di gestione tramite le Unità di Costo Standard. A tutti gli enti è stato consegnato il nuovo vademecum.